



Relatório Mensal de Acompanhamento do Contrato de Gestão nº 007/2012 referente ao ano de 2016

UPA 24h

UNIDADE DE PRONTO ATENDIMENTO

UPA 24h Irajá

Relatório de Execução

Anual/2016

Contrato de Gestão nº 007/2012



Lista de Abreviaturas

CTA - Comissão Técnica de Apoio

CAF - Comissão de Acompanhamento e Fiscalização

CCIH – Comissão de Controle de Infecção Hospitalar

CID -- Código Internacional de Doenças

OSS - Organização Social de Saúde

SACG - Superintendência de Acompanhamento dos Contratos de Gestão

SES/RJ - Secretaria Estadual de Saúde do Estado do Rio de Janeiro

UPA – Unidade de Pronto Atendimento



Sumário

1	Apresentação	5
2	Produção Assistencial.....	5
2.1	Acolhimento	8
2.2	Atendimento de Classificação de Risco.....	9
2.3	Atendimento Médico Adulto e Criança.....	10
2.4	Atendimento Odontológico	11
2.5	Procedimentos	12
2.6	Exames	13
2.7	Cuidado Multiprofissional.....	14
2.8	Dispensação de medicamentos nas 24horas	15
3	Indicadores de Desempenho	16
3.1	Indicador 1: Taxa de Satisfação dos Usuários	21
3.2	Indicador 2: Taxa de prontuários médicos corretamente finalizados após o atendimento.....	22
3.3	Indicador 3: Taxa de revisão de prontuários pela Comissão de Revisão de Óbitos.....	23
3.4	Indicador 4: Taxa de revisão de prontuários pela Comissão de Infecção Hospitalar	24
3.5	Indicador 5: Taxa de revisão de prontuários das salas amarela e vermelha.....	25
3.6	Indicador 6: Taxa de usuários adultos classificados quanto ao risco pelo enfermeiro.....	27
3.7	Indicador 7: Taxa de usuários classificados como risco vermelho com tempo máximo de espera para atendimento ≤ 5 minutos	28
3.8	Indicador 8: Taxa de usuários classificados como risco amarelo com tempo máximo de espera para atendimento ≤ 30 minutos	29
3.9	Indicador 9: Taxa de usuários classificados como risco verde com tempo máximo de espera para atendimento ≤ 120 minutos	31
3.10	Indicador 10: Taxa de transferência dos usuários.....	32
3.11	Indicador 11: Taxa de profissionais de saúde cadastrados no CNES	33
4	Recursos Financeiros.....	34
4.1	Fluxo de Caixa.....	34
4.2	Despesas Realizadas	35
4.3	Conciliação Bancária.....	35
4.4	Demonstrativo Contábil Operacional	35
5	Relatório Administrativo	35
5.1	Aquisição de Bens Duráveis.....	35



5.2 Recursos Humanos	36
5.3 Serviços de Terceiros Contratados	38
6 Anexo B.....	42
6.1 Demonstrativo de Contratação de Pessoa Jurídica	42
6.2 Anexos Relevantes ao Entendimento do Relatório em Questão.....	43
7 Relatório de Bens Orçamentários em Nível Analítico.....	51
8 Pronunciamento do Conselho de Administração.....	52
9 Relatório dos Auditores Independentes e Balanço	55
10 Balancete	68
11 Inventário de Bens Adquiridos	69
12 Certidões.....	83
13 Considerações Finais	90



1 Apresentação

O presente relatório tem por objetivo descrever e apresentar as atividades assistenciais de saúde, financeiras e administrativas desenvolvidas pela Unidade de Pronto Atendimento 24h – UPA IRAJÁ durante o ano de 2016, relacionadas ao Contrato de Gestão celebrado com a Secretaria Estadual de Saúde – SES/RJ e a Organização Social Viva Rio – OSS Viva Rio.

O documento está estruturado de acordo com as linhas de ação estabelecidas pela Comissão Técnica de Apoio – CTA, que monitora e avalia o desempenho das Organizações Sociais no cumprimento das metas estabelecidas em contrato e se as mesmas são apresentadas em conformidade com os eixos em análise.

2 Produção Assistencial

No âmbito assistencial, além da preocupação de sistematizar e consolidar as informações entre a produção contratada e a realizada, a OSS Viva Rio tem como objetivo garantir a contratação de profissionais qualificados para atender adultos e crianças nos casos de urgência e emergência, com o intuito de oferecer aos usuários serviços assistenciais de excelência, garantindo o funcionamento ininterrupto da unidade.

A assistência aos usuários começa na “porta de entrada”, dessa forma primamos por um Acolhimento com Classificação de Risco de Qualidade, que garanta ao usuário um atendimento realizado apenas por profissionais de saúde para toda e qualquer informação acerca de suas queixas e dúvidas, esclarecendo a estes os serviços oferecidos.

Ao longo deste relatório observa-se que o perfil se mantém em todos os segmentos do atendimento, ou seja, no período compreendido entre os meses de Janeiro a Maio/2016 o número de usuários registrados, classificados e atendidos é superior à média anual e ao período de Junho a dezembro/2016. Neste período os vetores transmissores principalmente de Dengue, Zika Vírus e Febre Chikungunya, se proliferam com maior frequência devido às características climáticas, este fato corrobora com o aumento da procura pelos serviços de saúde, dessa forma os resultados expressos neste relatório demonstram este aumento.



Informamos que para as análises comparativas entre os meses de 2016 foi utilizada a medida de tendência central, média aritmética, e que esta medida é influenciada por valores extremos, porém é muito utilizada no cotidiano.

A tabela apresentada a seguir refere-se as atividades assistências realizadas na UPA 24h – Irajá no ano 2016.

Tabela 1: Atividades assistenciais previstas e realizadas – UPA 24h Irajá, Janeiro a Dezembro/2016

ATIVIDADES	jan/16			fev/16			mar/16		
	PREV.	REAL.	%	PREV.	REAL.	%	PREV.	REAL.	%
ACOLHIMENTO	8.934	11.686	131%	9.753	13.080	134%	8.769	17.391	198%
ATENDIMENTO DE CLASSIFICAÇÃO DE RISCO	8.934	11.220	126%	9.753	12.495	128%	8.769	16.596	189%
ATENDIMENTO MÉDICO ADULTO E CRIANÇAS	8.487	10.824	128%	9.265	11.991	129%	8.331	15.551	187%
ATENDIMENTO ODONTOLÓGICO	1.184	373	32%	1.293	429	33%	1.163	330	28%
PROCEDIMENTO	29.019	33.198	114%	31.678	57.239	181%	28.483	64.574	227%
EXAMES	10.797	7.200	67%	10.783	8.090	75%	9.056	7.944	88%
CUIDADO MULTIPROFISSIONAL	486	11.605	2388%	530	12.958	2445%	477	16.947	3553%
DISPENSÇÃO DE MEDICAMENTOS NAS 24 HORAS	39.041	74.123	190%	47.825	23.816	50%	51.451	12.354	24%
ATIVIDADES	abr/16			mai/16			jun/16		
	PREV.	REAL.	%	PREV.	REAL.	%	PREV.	REAL.	%
ACOLHIMENTO	8.802	11.675	133%	10.380	9.878	95%	9.833	8.954	91%
ATENDIMENTO DE CLASSIFICAÇÃO DE RISCO	8.802	10.948	124%	10.380	9.635	93%	9.833	9.284	94%
ATENDIMENTO MÉDICO ADULTO E CRIANÇAS	8.362	10.005	120%	9.861	8.985	91%	9.341	8.930	96%
ATENDIMENTO ODONTOLÓGICO	1.167	202	17%	1.376	175	13%	1.304	206	16%
PROCEDIMENTO	28.591	35.957	126%	33.714	27.439	81%	31.938	28.231	88%



Relatório de Acompanhamento do Contrato de Gestão nº 007/2012 referente ao ano de 2016

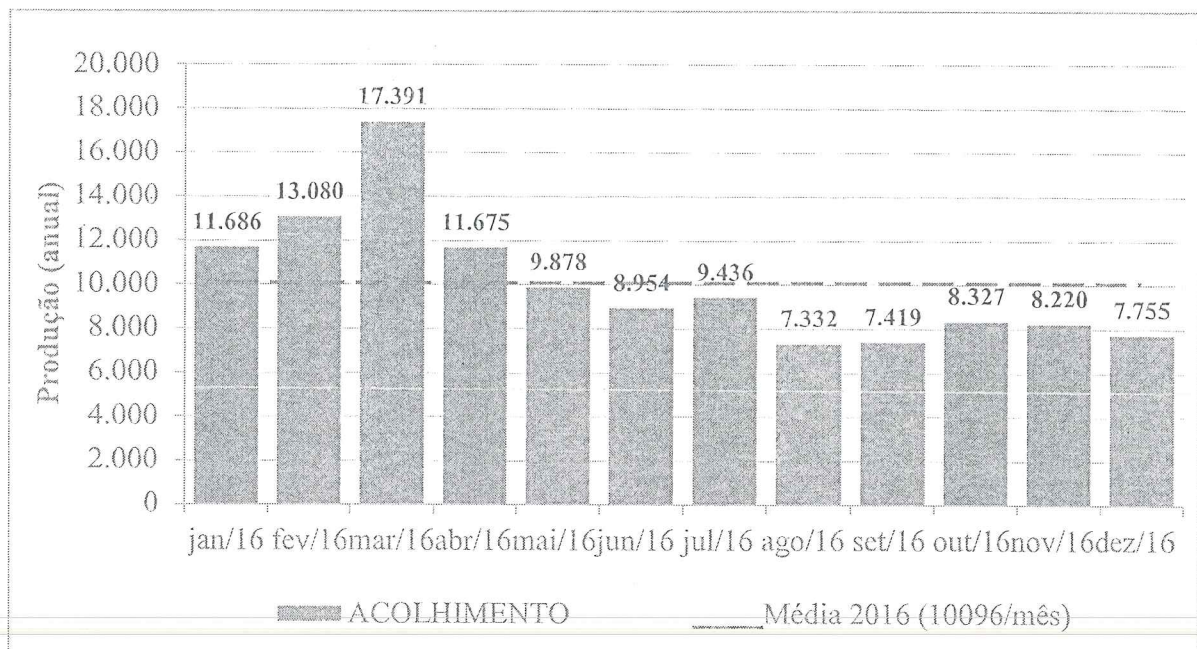
EXAMES	8.827	4.512	51%	8.987	5.291	59%	8.478	5.528	65%
CUIDADO MULTIPROFISSIONAL	478	11.155	2334%	564	9.821	1741%	534	9.495	1778%
DISPENSACÃO DE MEDICAMENTOS NAS 24 HORAS	48.994	8.019	16%	71.650	11.419	16%	49.417	15.461	31%
ATIVIDADES	jul/16			ago/16			set/16		
	PREV.	REAL.	%	PREV.	REAL.	%	PREV.	REAL.	%
ACOLHIMENTO	9.752	9.436	97%	10.328	7.332	71%	9.684	7.419	77%
ATENDIMENTO DE CLASSIFICAÇÃO DE RISCO	9.752	9.554	98%	10.328	7.351	71%	9.684	7.819	81%
ATENDIMENTO MÉDICO ADULTO E CRIANÇAS	9.264	9.101	98%	9.812	7.043	72%	9.200	7.531	82%
ATENDIMENTO ODONTOLÓGICO	1.293	207	16%	1.369	243	18%	1.284	249	19%
PROCEDIMENTO	31.674	28.034	89%	33.546	22.608	67%	31.456	22.742	72%
EXAMES	9.139	6.183	68%	8.427	5.420	64%	8.763	5.581	64%
CUIDADO MULTIPROFISSIONAL	530	9.763	1842%	561	7.594	1354%	526	8.070	1534%
DISPENSACÃO DE MEDICAMENTOS NAS 24 HORAS	54.805	8.139	15%	54.442	5.501	10%	55.017	1.881	3%
ATIVIDADES	out/16			nov/16			dez/16		
	PREV.	REAL.	%	PREV.	REAL.	%	PREV.	REAL.	%
ACOLHIMENTO	10.810	8.327	77%	8.472	8.220	97%	8.777	7.755	88%
ATENDIMENTO DE CLASSIFICAÇÃO DE RISCO	10.810	8.828	82%	8.472	8.758	103%	8.777	8.965	102%
ATENDIMENTO MÉDICO ADULTO E CRIANÇAS	10.377	8.489	82%	8.133	8.415	103%	8.426	8.471	101%
ATENDIMENTO ODONTOLÓGICO	1.081	243	22%	847	166	20%	878	155	18%
PROCEDIMENTO	37.835	25.339	67%	29.653	25.661	87%	30.721	28.299	92%
EXAMES	11.312	5.643	50%	12.123	5.872	48%	13.384	6.265	47%
CUIDADO MULTIPROFISSIONAL	443	9.072	2048%	347	8.926	2572%	360	9.123	2534%
DISPENSACÃO DE MEDICAMENTOS NAS 24 HORAS	81.562	7.635	9%	67.739	9.589	14%	71.629	12.912	18%

Fontes:UPA 24h Irajá



2.1 Acolhimento

Gráfico 1: Produção Assistencial: Acolhimento – UPA 24h Irajá, Janeiro a Dezembro/2016

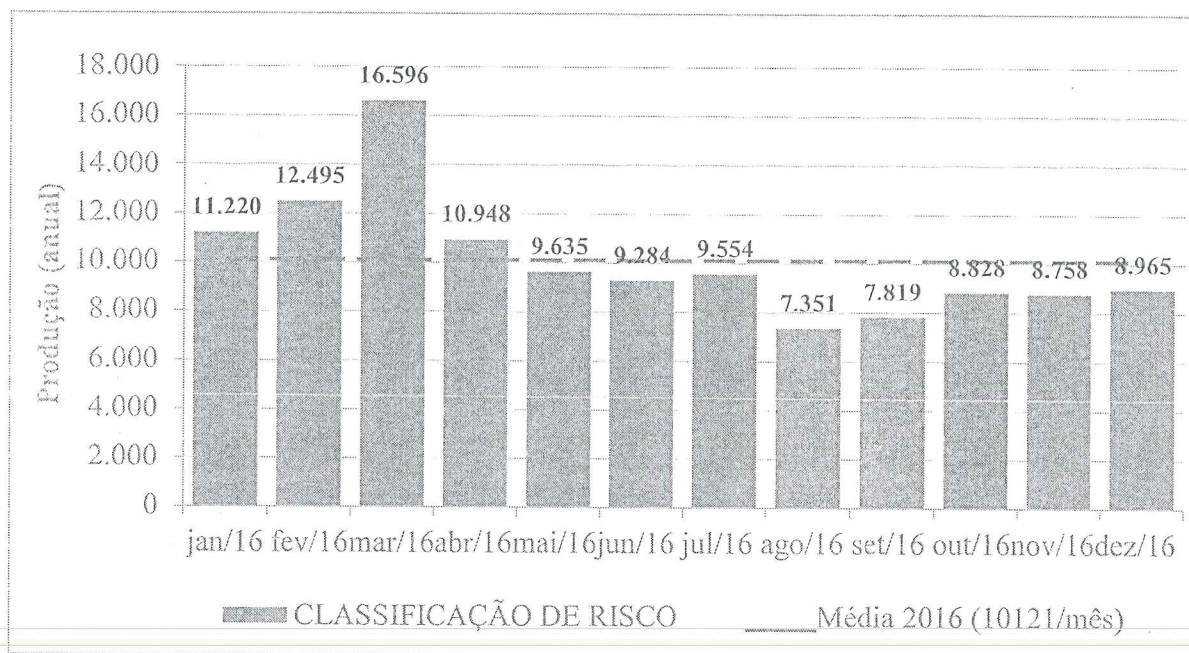


Fontes: UPA 24h Irajá
Sistema *Klinikos*
Sistemas de Informação OSS Viva Rio

Resultado: Nos doze meses da atividade assistencial da UPA Irajá, a quantidade de pacientes acolhidos variou de 7.332 a 17.391 com uma média de 10.096 pacientes/mês o que corresponde a 332 pacientes/dia. O mês de Março foi que apresentou o maior número de acolhidos, enquanto que o menor foi Agosto, o que equivale uma variação de 137%. Porém observa-se que os meses de Janeiro a Abril, superaram a média do ano de 2016.

2.2 Atendimento de Classificação de Risco

Gráfico 2: Produção Assistencial: Classificação de Risco – UPA 24h Irajá, Janeiro a Dezembro/2016



Fontes: UPA 24h Irajá
 Sistema *Klinikos*
 Sistemas de Informação OSS Viva Rio

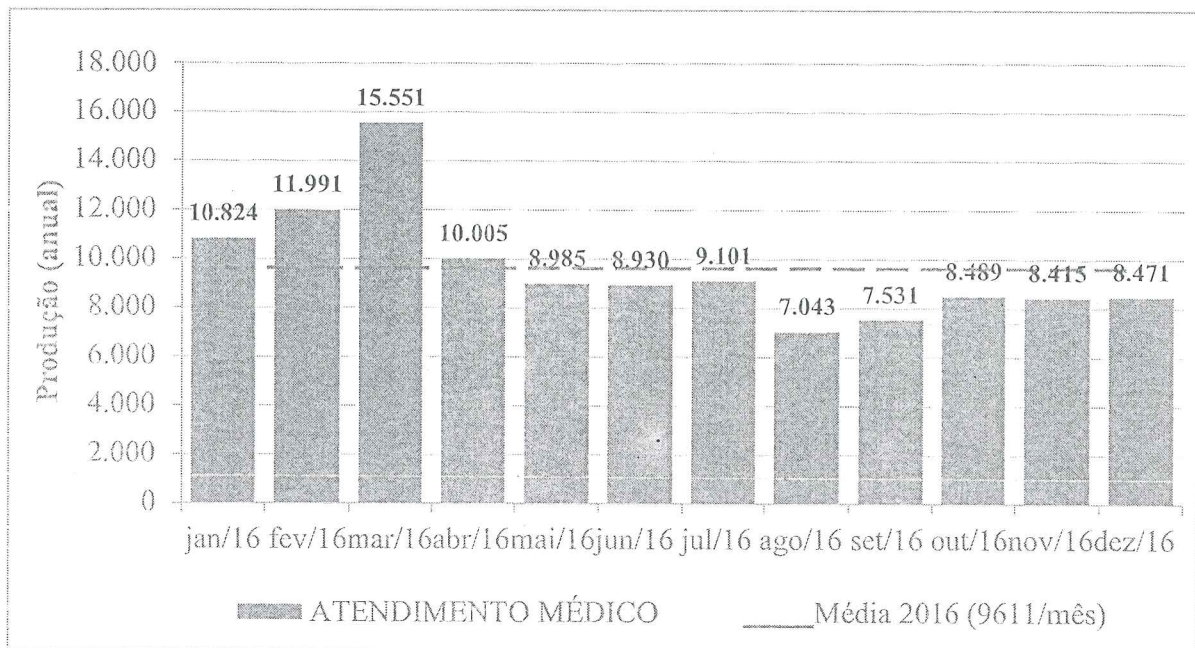
Resultado: Para o ano 2016, os atendimentos de classificação de risco variaram de 7.351 a 16.596 com uma média de 10.121 pacientes/mês o que corresponde a 333 pacientes/dia. O mês de Março foi que apresentou o maior número de classificados, enquanto que o menor foi Agosto, o que equivale uma variação de 126%. Porém observa-se que os meses de Janeiro a Abril, superaram a média do ano de 2016.





2.3 Atendimento Médico Adulto e Criança

Gráfico 3: Produção Assistencial: Atendimento Médico Adulto e Criança – UPA 24h Irajá, Janeiro a Dezembro/2016



Fontes: UPA 24h Irajá
Sistema *Klinikos*
Sistemas de Informação OSS Viva Rio

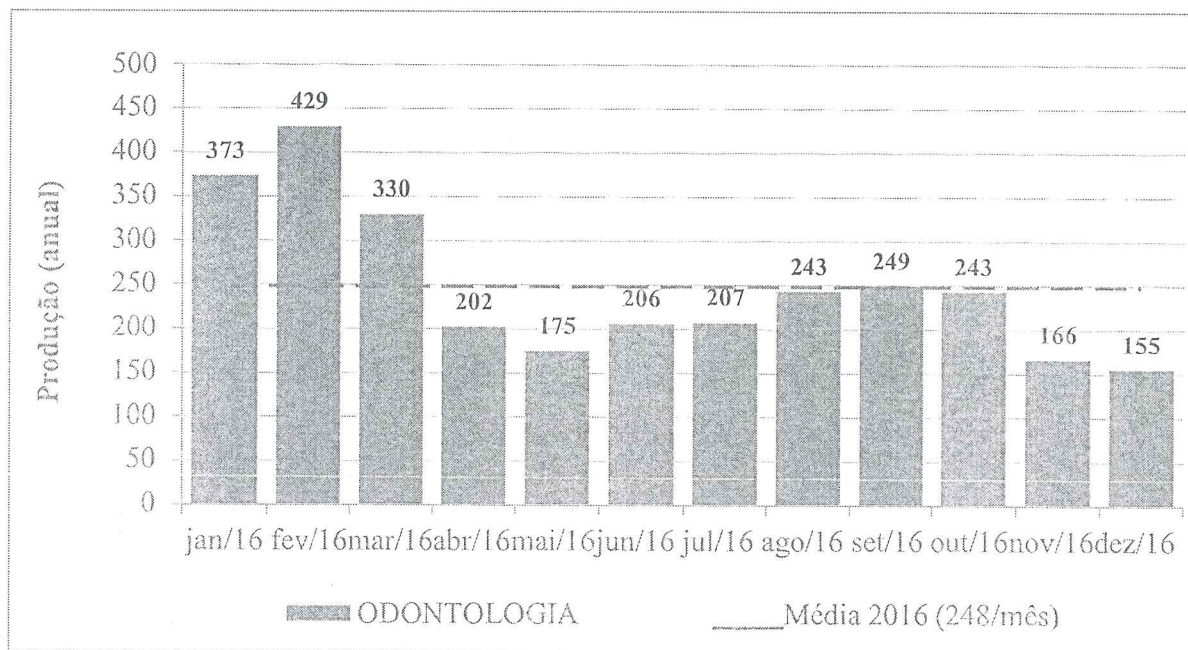
Resultado: Os atendimentos de médicos variaram de 7.043 a 15.551 com uma média de 9.611 pacientes/mês o que corresponde a 316 pacientes/dia. O mês de Março foi que apresentou o maior número de atendimentos, enquanto que o menor foi Agosto, o que equivale uma variação de 121%. Porém observa-se que os meses de Janeiro a Abril, superaram a média do ano de 2016.

O atendimento médico corresponde a soma de atendimentos de clínica médica e pediatria. Ao avaliá-los separadamente, a Clínica Médica variou de 5.618 a 11.195 atendimentos (variação de 99%), com uma média de 6.969 atendimentos/mês ou 229 pacientes/dia. Já a pediatria, variou de 1.425 a 4.356 atendimentos (variação de 206%), com uma média de 2.642 atendimentos/mês ou 87 pacientes/dia.



2.4 Atendimento Odontológico

Gráfico 4: Produção Assistencial: Atendimento Odontológico – UPA 24h Irajá, Janeiro a Dezembro/2016



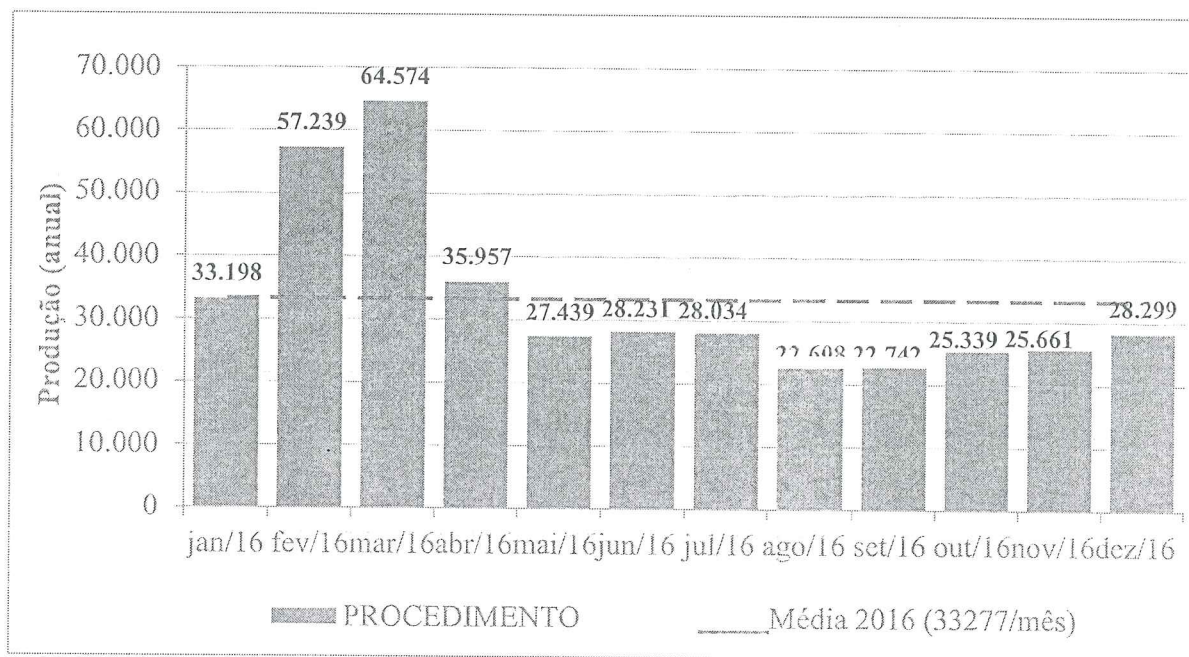
Fontes: UPA 24h Irajá
Sistema *Klinikos*
Sistemas de Informação OSS Viva Rio

Resultado: De Janeiro a Dezembro/2016, os atendimentos odontológicos variaram de 155 a 429, com uma média de 248 pacientes/mês, o que corresponde a 08 pacientes/dia. O mês de Fevereiro foi que apresentou o maior número de atendimentos, enquanto que o menor foi Maio, o que equivale uma variação de 177%. Observa-se que os meses de Janeiro a Março e Setembro, superaram a média do ano de 2016.



2.5 Procedimentos

Gráfico 5: Produção Assistencial: Procedimentos – UPA 24h Irajá, Janeiro a Dezembro/2016



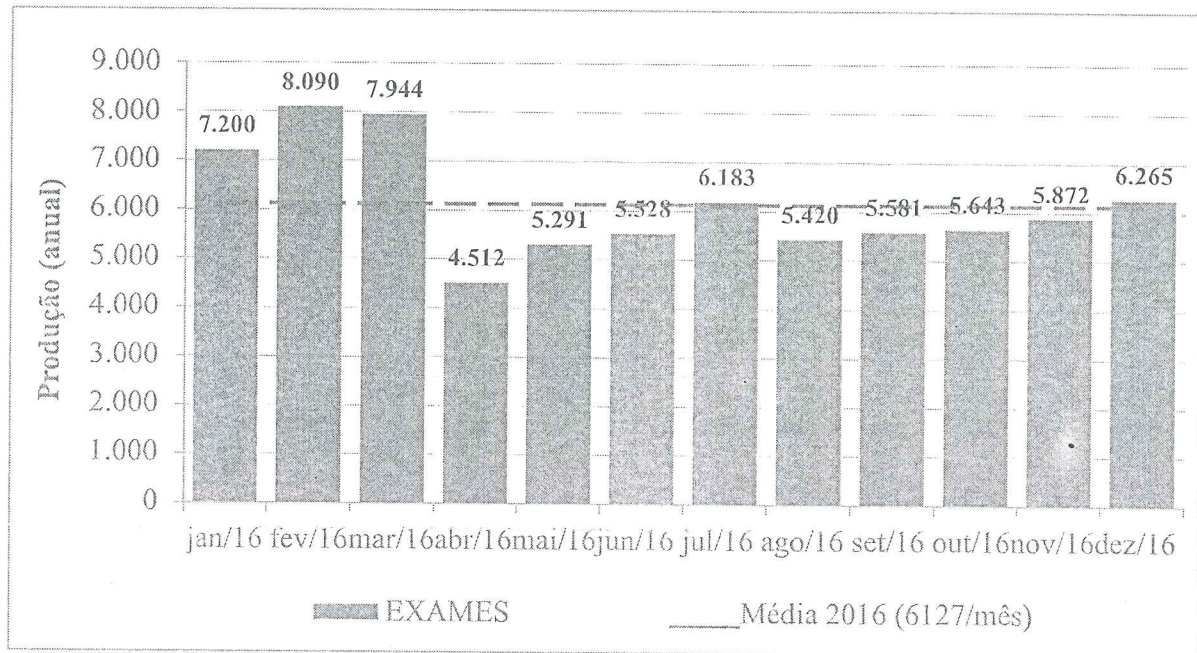
Fontes: UPA 24h Irajá
Sistema *Klinikos*
Sistemas de Informação OSS Viva Rio

Resultado: As quantidades de procedimentos realizados na unidade variaram de 22.608 a 64.574 procedimentos, com uma média de 33.277 procedimentos/mês, o que corresponde a 1.094 procedimentos/dia. O mês de Março apresentou o maior número de procedimentos, enquanto que o menor foi Agosto, o que equivale uma variação de 186%, porém observa-se que os meses de Janeiro a Abril, superaram a média do ano de 2016.



2.6 Exames

Gráfico 6: Produção Assistencial: Exames – UPA 24h Irajá, Janeiro a Dezembro/2016



Fontes: UPA 24h Irajá
Sistema *Klinikos*
Sistemas de Informação OSS Viva Rio

Resultado: Os exames correspondem a soma dos exames laboratoriais, eletrocardiograma e radiológicos, que correspondem, em 2016, respectivamente a 79% (média/ano de 4.853 exames), 3,9% (média/ano de 240 exames) e 19,2% (média/ano de 1.174 exames) do total de exames realizados na unidade.

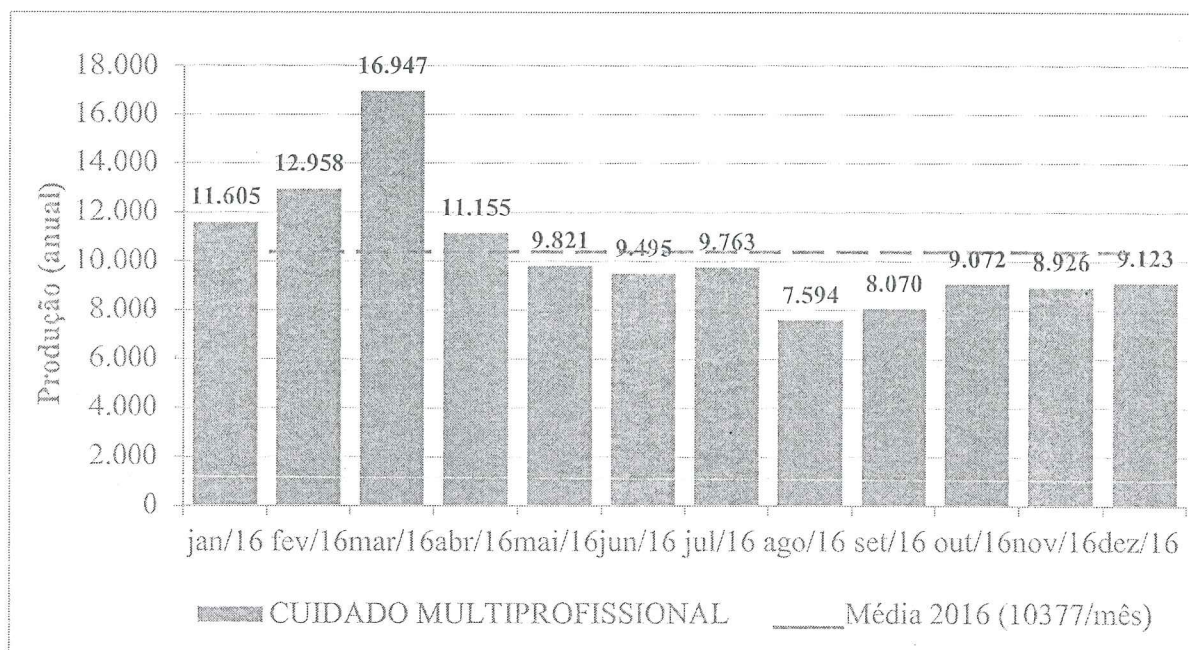
Para o ano de 2016, as quantidades de exames variaram de 4.512 a 8.090 com uma média de 6.127 exames/mês o que corresponde a 201 exames/dia. O mês de Fevereiro foi que apresentou o maior número de exames, enquanto que o menor foi Abril, o que equivale uma variação de 79%. Porém observa-se que os meses de Janeiro a Março e Julho, superaram a média do ano.





2.7 Cuidado Multiprofissional

Gráfico 4: Produção Assistencial: Cuidado Multiprofissional – UPA 24h Irajá, Janeiro a Dezembro/2016



Fontes: UPA 24h Irajá

Sistema *Klinikos*

Sistemas de Informação OSS Viva Rio

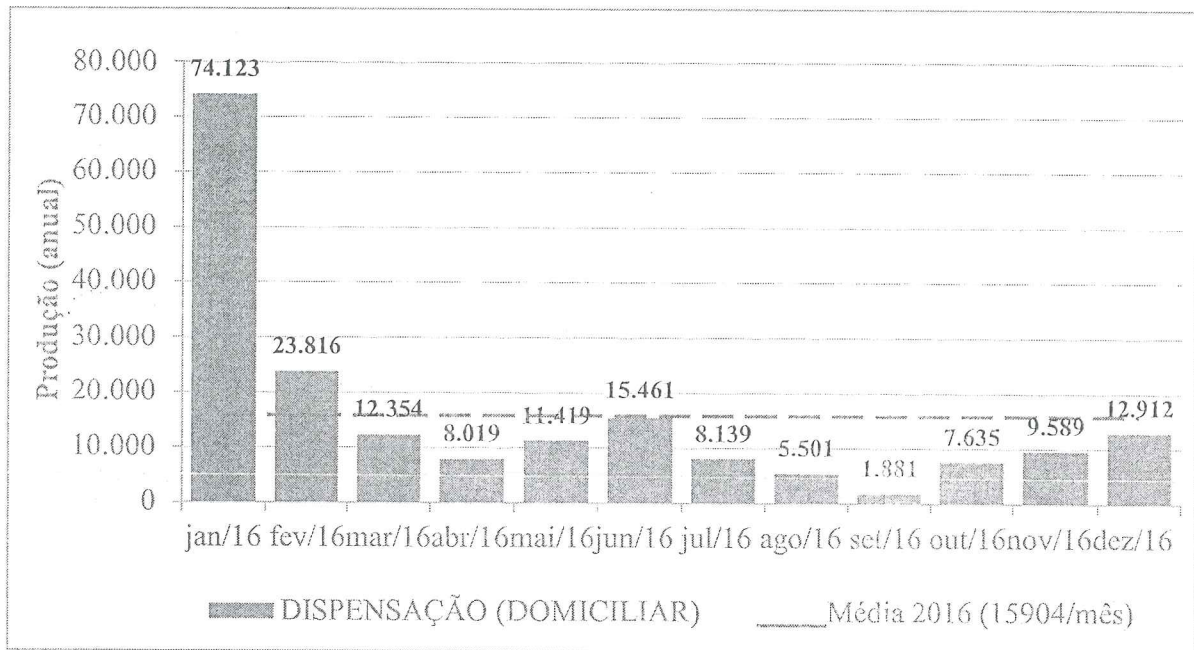
Resultado: A partir de Agosto/2014, conforme orientação da CAF (Comissão de Acompanhamento e Fiscalização) foi incluída, a título de contabilizar de forma mais fidedigna o número dos cuidados multiprofissionais executados na unidade, todos os atendimentos não médicos que foram realizados. Desta forma, além de atendimentos odontológicos e de Serviço Social, foram incluídas as consultas de Enfermagem, a qual seria a Classificação de Risco, constituindo-se assim da soma destes atendimentos. Sendo assim, a fim de compararmos as informações de todos os meses, as informações de Janeiro a Julho foram atualizadas para contemplar tais informações.

Os atendimentos de cuidado multiprofissional, para 2016, variaram de 7.594 a 16.947 atendimentos com uma média de 10.377 atendimentos/mês o que corresponde a 341 atendimentos/dia. O mês de Março foi que apresentou o maior número de atendimentos, enquanto que o menor foi Agosto, o que equivale uma variação de 123%, nota-se que os meses de Janeiro a Abril, superaram a média do ano.



2.8 Dispensação de medicamentos nas 24horas

Gráfico 4: Produção Assistencial: Dispensação de medicamentos nas 24horas – UPA 24h Irajá, Janeiro a Dezembro/2016



Fontes: UPA 24h Irajá
Sistema Klinikos
Sistemas de Informação OSS Viva Rio

Resultado: Em relação à dispensação de medicamentos, foram fornecidos para tratamento domiciliar, em média, 15.904 medicamentos/mês (variou de 1.881 a 74.123), o que corresponde a 523 medicamentos dispensados/dia. O mês de Janeiro foi que apresentou o maior número de dispensação, enquanto que o menor foi Setembro. Observa-se que houve uma brusca variação no total de medicamentos dispensados para uso domiciliar ao logo do ano de 2016. Nos meses de Janeiro e Fevereiro superaram a média do ano (média do bimestre: 48.970), porém no último semestre nota-se o mesmo perfil, ou seja, uma média de 7.610 medicamentos dispensados/mês.



3 Indicadores de Desempenho

Os indicadores de desempenho são ferramentas desenvolvidas com a finalidade de monitorar e avaliar garantindo o aprimoramento constante e eficaz, das ações de vigilância em saúde.

A seguir são apresentados os valores dos 11 indicadores de desempenho em avaliação gerado na UPA Irajá para o início do contrato de gestão. Observa-se que de Janeiro a Maio a unidade manteve o conceito foi “B” e a partir de Junho passou para o conceito “A”, a pontuação nos meses de Junho a Agosto foi de 72 pontos, enquanto de sete e nos demais meses a pontuação foi de 82 pontos.

Gráfico 5: Total de pontuação dos indicadores de desempenho – UPA 24h Irajá, Janeiro a Dezembro/2016

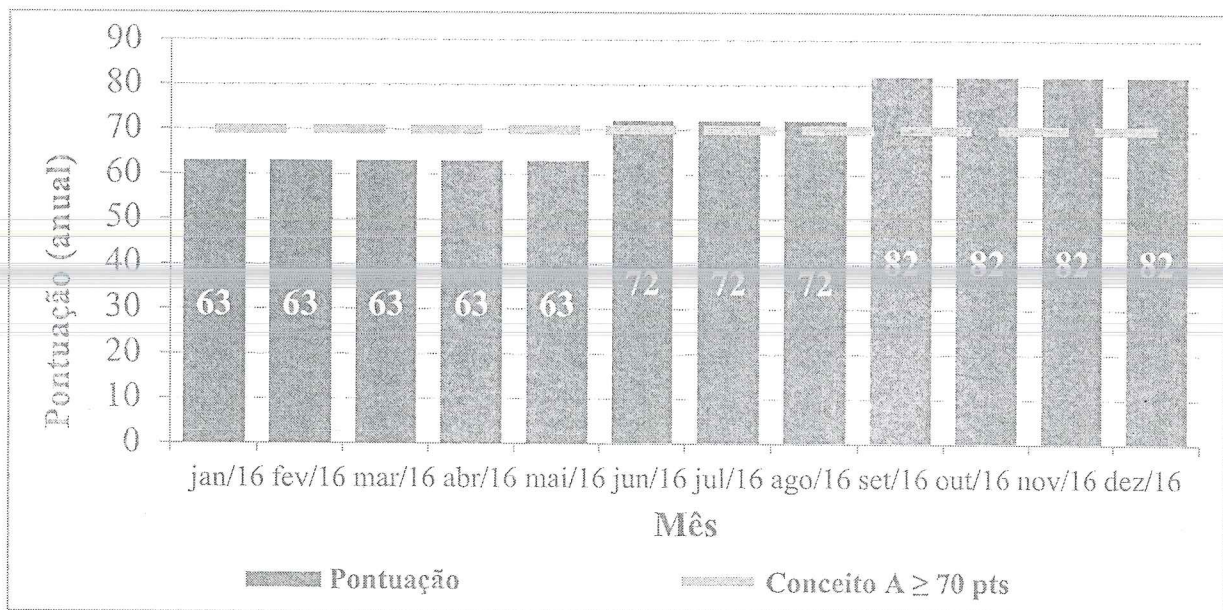




Tabela 2: Indicadores de Desempenho – UPA 24h Irajá, Janeiro a Dezembro/2016

INDICADORES DE DESEMPENHO		Meta	jan/16			fev/16			mar/16					
			Resultado Alcançado		Pontos	Resultado Alcançado		Pontos	Resultado Alcançado		Pontos			
1	Taxa de Satisfação dos Usuários	≥80%	Total de usuários satisfeitos (alternativas - Bom e Ótimo) atendidos na unidade de saúde		3.752	89%	10	2.605	89%	10	2.537	91%	10	
			Total de usuários atendidos entrevistados		4.213			2.942			2.792			
2	Taxa de prontuários médicos corretamente finalizados após o atendimento	100%	Total de prontuários médicos finalizados corretamente após atendimento		10.315	95%	0	11.366	95%	0	14.510	93%	0	
			Total de prontuários analisados pela comissão de revisão de prontuários		10.824			11.991			15.551			
3	Taxa de Revisão de Prontuários pela Comissão de Óbito	100%	Total de prontuários revisados pela Comissão de Revisão de Óbito		15	100%	8	20	100%	8	20	100%	8	
			Total de prontuários de usuários que vieram a óbito		15			20			20			
4	Taxa de Revisão de Prontuários, pela Comissão de CCIH	100%	Total de prontuários de usuários com infecção revisados pela CCIH		0	100%	8	0	100%	8	0	100%	8	
			Total de prontuários de usuários com infecção		0			0			0			
5	Taxa de revisão de prontuários das salas amarela e vermelha	>90%	Total de prontuários revisados das salas amarela e vermelha		170	89%	0	151	84%	0	155	83%	0	
			Total de prontuários das salas amarela e vermelha		192			180			186			
6	Taxa de usuários adultos classificados quanto ao risco pelo enfermeiro	≥70%	Total de usuários adultos classificados quanto ao risco por enfermeiro		8.757	99%	10	9.508	99%	10	12.140	98%	10	
			Total de usuários adultos registrados		8.865			9.611			12.434			
7	Taxa de usuários classificados como risco vermelho com tempo máximo de espera para atendimento < 5 minutos	100%	Total dos usuários classificados como Risco Vermelho, atendidos em tempo ≤ 5 minutos, contados desde a chegada até o início do atendimento		33	100%	9	25	100%	9	25	100%	9	
			Total de usuários classificados como Risco Vermelho		33			25			25			
8	Taxa de usuários classificados como risco amarelo com tempo máximo de espera para atendimento ≤ 30 minutos	≥90%	Total de usuários classificados como Risco Amarelo atendidos em tempo ≤ 30 minutos, medido desde o acolhimento ao atendimento médico		1.788	87%	0	1.713	79%	0	2.187	68%	0	
			Total de usuários classificados como Risco Amarelo		2.064			2.161			3.212			
9	Taxa de usuários classificados como risco verde com tempo máximo de espera para atendimento ≤ 50 minutos	≥80%	Total de usuários classificados como Risco Verde atendidos em tempo ≤ 50 minutos, medido desde o acolhimento ao atendimento médico		6.164	71%	0	5.715	58%	0	5.359	44%	0	
			Total de usuários classificados como Risco Verde		8.714			9.813			12.290			
10	Taxa de transferência de	≤1%	Total de usuários transferidos		24	0,2%	10	16	0,1%	10	23	0,1%	10	
			Total de usuários atendidos		11.209			12.454			15.902			
11	Taxa de profissionais médico cadastrados no CNES	100%	Total de profissionais médicos com cadastro no CNES		47	100%	8	46	100%	8	47	100%	8	
			Total de profissionais médicos contratados		47			46			47			
			Total		63		Total		63		Total		63	
			Conceito		B		Conceito		B		Conceito		B	





Tabela 2 (continuação): Indicadores de Desempenho – UPA 24h Irajá, Janeiro a Dezembro/2016

INDICADORES DE DESEMPENHO	Meta	abr/16			mai/16			jun/16			
		Resultado Alcançado	Pontos	Resultado Alcançado	Pontos	Resultado Alcançado	Pontos				
1 Taxa de Satisfação dos Usuários	Total de usuários satisfeitos (alternativas - Bom e Ótimo) atendidos na unidade de saúde	≥80%	1.013	84%	10	1.136	86%	10	1.240	85%	10
	Total de usuários atendidos entrevistados		1.204			1.318			1.459		
2 Taxa de prontuários médicos corretamente finalizados após o atendimento	Total de prontuários médicos finalizados corretamente após atendimento	100%	9.534	95%	0	8.449	94%	0	8.510	95%	0
	Total de prontuários analisados pela comissão de revisão de prontuários		10.005			8.985			8.930		
3 Taxa de Revisão de Prontuários pela Comissão de Óbito	Total de prontuários revisados pela Comissão de Revisão de Óbito	100%	11	100%	8	12	100%	8	10	100%	8
	Total de prontuários de usuários que vieram a óbito		11			12			10		
4 Taxa de Revisão de Prontuários, pela Comissão de CCIH	Total de prontuários de usuários com infecção revisados pela CCIH	100%	0	100%	8	0	100%	8	0	100%	8
	Total de prontuários de usuários com infecção		0			0			0		
5 Taxa de revisão de prontuários das salas amarela e vermelha	Total de prontuários revisados das salas amarela e vermelha	>90%	65	69%	0	75	59%	0	90	86%	0
	Total de prontuários das salas amarela e vermelha		94			127			105		
6 Taxa de usuários adultos classificados quanto ao risco pelo enfermeiro	Total de usuários adultos classificados quanto ao risco por enfermeiro	≥70%	7.615	97%	10	6.514	98%	10	6.478	99%	10
	Total de usuários adultos registrados		7.855			6.659			6.561		
7 Taxa de usuários classificados como risco vermelho com tempo máximo de espera para atendimento < 5 minutos	Total dos usuários classificados como Risco Vermelho, atendidos em tempo ≤ 5 minutos, contados desde a chegada até o início do atendimento	100%	16	100%	9	19	100%	9	12	100%	9
	Total de usuários classificados como Risco Vermelho		16			19			12		
8 Taxa de usuários classificados como risco amarelo com tempo máximo de espera para atendimento ≤ 30 minutos	Total de usuários classificados como Risco Amarelo atendidos em tempo ≤ 30 minutos, medido desde o acolhimento ao atendimento médico	≥90%	958	53%	0	889	53%	0	917	60%	0
	Total de usuários classificados como Risco Amarelo		1.804			1.672			1.532		
9 Taxa de usuários classificados como risco verde com tempo máximo de espera para atendimento ≤ 120 minutos	Total de usuários classificados como Risco Verde atendidos em tempo ≤ 120 minutos, medido desde o acolhimento ao atendimento médico	≥80%	5.772	69%	0	5.736	76%	0	6.623	88%	9
	Total de usuários classificados como Risco Verde		8.385			7.524			7.509		
10 Taxa de transferência de	Total de usuários transferidos	≤1%	10	0,1%	10	13	0,1%	10	9	0,1%	10
	Total de usuários atendidos		10.212			9.171			9.141		
11 Taxa de profissionais médico cadastrados no CNES	Total de profissionais médicos com cadastro no CNES	100%	47	100%	8	43	100%	8	43	100%	8
	Total de profissionais médicos contratados		47			43			43		
			Total		63	Total		63	Total		72
			Conceito		B	Conceito		B	Conceito		A

Tabela 2 (continuação): Indicadores de Desempenho – UPA 24h Irajá, Janeiro a Dezembro/2016

INDICADORES DE DESEMPENHO		Meta	jul/16			ago/16			set/16		
			Resultado	Pontos		Resultado	Pontos		Resultado	Pontos	
1	Taxa de Satisfação dos Usuários	≥80%	1.477	87%	10	1.032	88%	10	1.549	91%	10
			Total de usuários satisfeitos (alternativas - Bom e Ótimo) atendidos na unidade de saúde		Total de usuários atendidos entrevistados						
2	Taxa de prontuários médicos corretamente finalizados após o atendimento	100%	8.632	95%	0	6.660	95%	0	7.082	94%	0
			Total de prontuários médicos finalizados corretamente após atendimento		Total de prontuários analisados pela comissão de revisão de prontuários						
3	Taxa de Revisão de Prontuários pela Comissão de Óbito	100%	16	100%	8	10	100%	8	10	100%	8
			Total de prontuários revisados pela Comissão de Revisão de Óbito		Total de prontuários de usuários que vieram a óbito						
4	Taxa de Revisão de Prontuários, pela Comissão de CCIH	100%	0	100%	8	0	100%	8	0	100%	8
			Total de prontuários de usuários com infecção revisados pela CCIH		Total de prontuários de usuários com infecção						
5	Taxa de revisão de prontuários das salas amarela e vermelha	>90%	90	86%	0	90	88%	0	115	100%	10
			Total de prontuários revisados das salas amarela e vermelha		Total de prontuários das salas amarela e vermelha						
6	Taxa de usuários adultos classificados quanto ao risco pelo enfermeiro	≥70%	6.886	98%	10	5.881	99%	10	5.960	99%	10
			Total de usuários adultos classificados quanto ao risco por enfermeiro		Total de usuários adultos registrados						
7	Taxa de usuários classificados como risco vermelho com tempo máximo de espera para atendimento < 5 minutos	100%	24	100%	9	17	100%	9	17	100%	9
			Total dos usuários classificados como Risco Vermelho, atendidos em tempo ≤ 5 minutos, contados desde a chegada até o início do atendimento		Total de usuários classificados como Risco Vermelho						
8	Taxa de usuários classificados como risco amarelo com tempo máximo de espera para atendimento ≤ 30 minutos	≥90%	975	61%	0	700	66%	0	792	70%	0
			Total de usuários classificados como Risco Amarelo atendidos em tempo ≤ 30 minutos, medido desde o acolhimento ao atendimento médico		Total de usuários classificados como Risco Amarelo						
9	Taxa de usuários classificados como risco verde com tempo máximo de espera para atendimento ≤ 120 minutos	≥80%	6.696	88%	9	5.503	94%	9	6.010	97%	9
			Total de usuários classificados como Risco Verde atendidos em tempo ≤ 120 minutos, medido desde o acolhimento ao atendimento médico		Total de usuários classificados como Risco Verde						
10	Taxa de transferência de	≤1%	14	0,2%	10	10	0,1%	10	16	0,2%	10
			Total de usuários transferidos		Total de usuários atendidos						
11	Taxa de profissionais médico cadastrados no CNES	100%	41	100%	8	38	100%	8	37	100%	8
			Total de profissionais médicos cadastrados no CNES		Total de profissionais médicos contratados						
			Total		72	Total		72	Total		82
			Conceito		A	Conceito		A	Conceito		A



Tabela 2 (continuação): Indicadores de Desempenho – UPA 24h Irajá, Janeiro a Dezembro/2016

INDICADORES DE DESEMPENHO		Meta	out/16			nov/16			dez/16		
			Resultado	Pontos		Resultado	Pontos		Resultado	Pontos	
1	Taxa de Satisfação dos Usuários	≥80%	1.815	91%	10	1.907	92%	10	2.079	91%	10
			Total de usuários satisfeitos (alternativas - Bom e Ótimo) atendidos na unidade de saúde			Total de usuários atendidos entrevistados					
2	Taxa de prontuários médicos corretamente finalizados após o atendimento	100%	8.178	96%	0	8.046	96%	0	8.243	97%	0
			Total de prontuários médicos finalizados corretamente após atendimento			Total de prontuários analisados pela comissão de revisão de prontuários					
3	Taxa de Revisão de Prontuários pela Comissão de Óbito	100%	8	100%	8	10	100%	8	12	100%	8
			Total de prontuários revisados pela Comissão de Revisão de Óbito			Total de prontuários de usuários que vieram a óbito					
4	Taxa de Revisão de Prontuários, pela Comissão de CCIH	100%	0	100%	8	0	100%	8	0	100%	8
			Total de prontuários de usuários com infecção revisados pela CCIH			Total de prontuários de usuários com infecção					
5	Taxa de revisão de prontuários das salas amarela e vermelha	>90%	71	100%	10	98	100%	10	89	100%	10
			Total de prontuários revisados das salas amarela e vermelha			Total de prontuários das salas amarela e vermelha					
6	Taxa de usuários adultos classificados quanto ao risco pelo enfermeiro	≥70%	6.550	99%	10	6.260	99%	10	6.521	99%	10
			Total de usuários adultos classificados quanto ao risco por enfermeiro			Total de usuários adultos registrados					
7	Taxa de usuários classificados como risco vermelho com tempo máximo de espera para atendimento < 5 minutos	100%	10	100%	9	18	100%	9	24	100%	9
			Total dos usuários classificados como Risco Vermelho, atendidos em tempo ≤ 5 minutos, contados desde a chegada até o início do atendimento			Total de usuários classificados como Risco Vermelho					
8	Taxa de usuários classificados como risco amarelo com tempo máximo de espera para atendimento ≤ 30 minutos	≥90%	973	73%	0	926	71%	0	943	68%	0
			Total de usuários classificados como Risco Amarelo atendidos em tempo ≤ 30 minutos, medido desde o acolhimento ao atendimento médico			Total de usuários classificados como Risco Amarelo					
9	Taxa de usuários classificados como risco verde com tempo máximo de espera para atendimento ≤ 120 minutos	≥80%	7.050	97%	9	7.035	98%	9	6.751	93%	9
			Total de usuários classificados como Risco Verde atendidos em tempo ≤ 120 minutos, medido desde o acolhimento ao atendimento médico			Total de usuários classificados como Risco Verde					
10	Taxa de transferência de	<=1%	13	0,1%	10	10	0,1%	10	10	0,1%	10
			Total de usuários transferidos			Total de usuários atendidos					
11	Taxa de profissionais médico cadastrados no CNES	100%	38	100%	8	38	100%	8	38	100%	8
			Total de profissionais médicos com cadastro no CNES			Total de profissionais médicos contratados					
			Total		82	Total		82	Total		82
			Conceito		A	Conceito		A	Conceito		A



3.1 Indicador 1: Taxa de Satisfação dos Usuários

Numerador: Total de usuários satisfeitos (alternativas – Bom e ótimo) atendidos na unidade de saúde x 100

Denominador: Total de usuários entrevistados

Meta: Mínimo de 80% e pontuação de 10 pontos quando atingida.

**Gráfico 6: Indicador de Desempenho: Taxa de Satisfação dos Usuários – UPA 24h
Irajá, Janeiro a Dezembro/2016**





Resultado: Com relação à taxa de satisfação dos usuários, observa-se que para todo o período, a meta foi atingida, ou seja, este indicador alcançou 100% de aproveitamento no ano.

Segundo a comissão de revisão de prontuários da unidade, a pesquisa de satisfação é realizada de duas formas, um onde os pacientes atendidos nos consultórios respondem ao questionário de forma manual com ajuda dos administrativos da unidade e simultaneamente é realizada a pesquisa com os pacientes que permanecem nas salas de observação, uma vez que a opinião dos usuários é fundamental para a avaliação do serviço prestado.

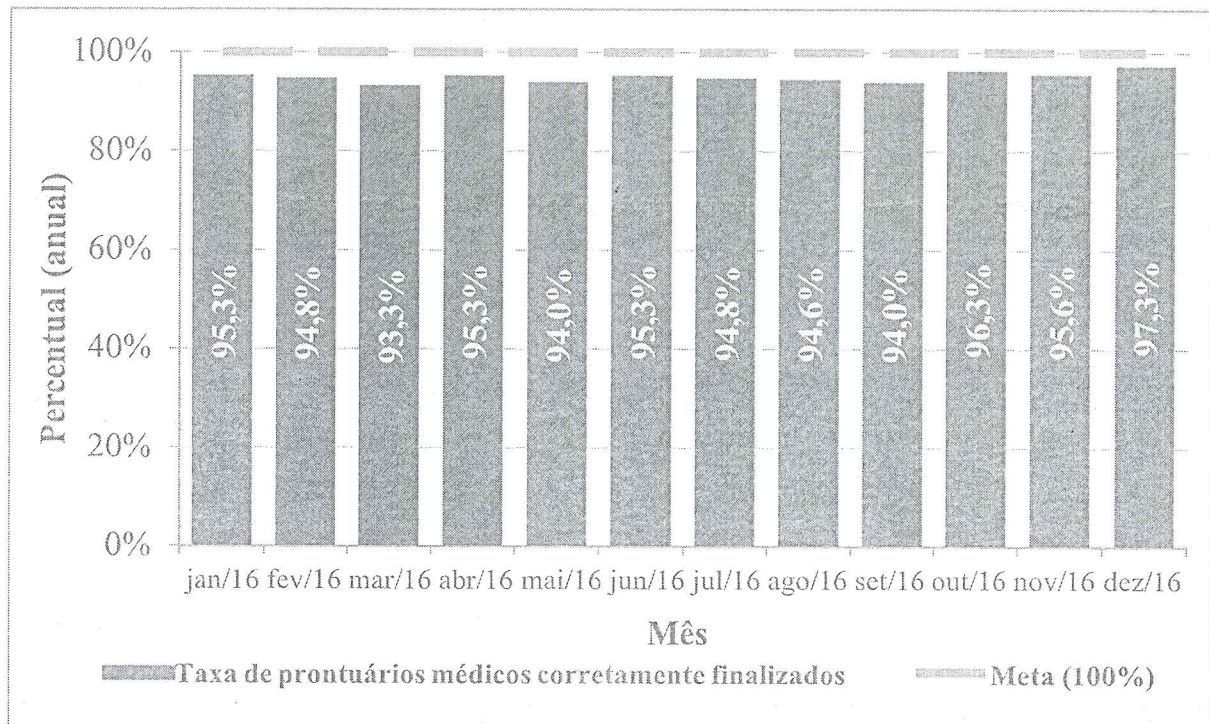
3.2 Indicador 2: Taxa de prontuários médicos corretamente finalizados após o atendimento

Numerador: Total de prontuários médicos finalizados corretamente após atendimento x 100

Denominador: Total de prontuários analisados pela comissão de revisão de prontuários

Meta: 100% e pontuação de 9 pontos quando atingida.

Gráfico 7: Indicador de Desempenho: Taxa de prontuários médicos corretamente finalizados após o atendimento – UPA 24h Irajá, Janeiro a Dezembro/2016



Resultado: No que diz respeito ao indicador “Taxa de prontuários médicos corretamente finalizados após o atendimento”, a meta de 100% não foi atingida em todos os meses, mas este indicador alcançou em média 95% de aproveitamento no ano.


3.3 Indicador 3: Taxa de revisão de prontuários pela Comissão de Revisão de Óbitos

Numerador: Total de prontuários revisados pela comissão de revisão de óbito x 100

Denominador: Total de prontuários de usuários que vieram a óbito

Meta: 100% e pontuação de 8 pontos quando atingida.

Gráfico 8: Indicador de Desempenho: Taxa de revisão de prontuários pela Comissão de Revisão de Óbitos – UPA 24h Irajá, Janeiro a Dezembro/2016



Resultado: Em 2016 a unidade atingiu a meta de 100%, pontuando em todos os meses, ou seja, 100% de aproveitamento. A comissão de óbitos da UPA Irajá, reuniu-se mensalmente para avaliar, não só os prontuários dos usuários que foram a óbito na unidade, bem como os que deram entrada já cadáver. No ano de 2016 154 prontuários de usuários com tipo de saída óbito foram analisados, destes 11 usuários tiveram o óbito constatado antes de dar entrada na unidade (já cadáver) e 143 óbitos ocorreram na unidade, sendo 109 com tempo inferior a 24h (76%) e 34 com tempo inferior a 24h (24%).


3.4 Indicador 4: Taxa de revisão de prontuários pela Comissão de Infecção Hospitalar

Numerador: Total de prontuários de usuários com infecção revisados pela CCIH x 100

Denominador: Total de prontuários de usuários com infecção

Meta: 100% e pontuação de 8 pontos quando atingida.

Gráfico 9: Indicador de Desempenho: Taxa de revisão de prontuários pela Comissão de Infecção Hospitalar – UPA 24h Irajá, Janeiro a Dezembro/2016



Resultado: No ano de 2016 a unidade atingiu a meta de 100%, pontuando em todos os meses, ou seja, 100% de aproveitamento. Segundo a comissão de infecção pré-hospitalar (CCIPH), todos os casos de infecção que ocorreram em pacientes em observação nas salas foram de origem comunitária, não ocorrendo casos de infecção institucional, porém todos estes casos foram verificados pela comissão.

Embora não tenha ocorrido casos de infecções nosocomial, foi realizado pela enfermeira de CCIPH orientação de toda equipe quanto às medidas para prevenção e controle das infecções em concordância com a NR32, além do cumprimento das rotinas de rastreamento de microorganismos multirresistentes necessários e vigilância microbiológica de precaução de contato, bem como a vigilância de processo nas salas de observação e orientação para aprimorar o preenchimento das fichas de notificações de compulsórias.

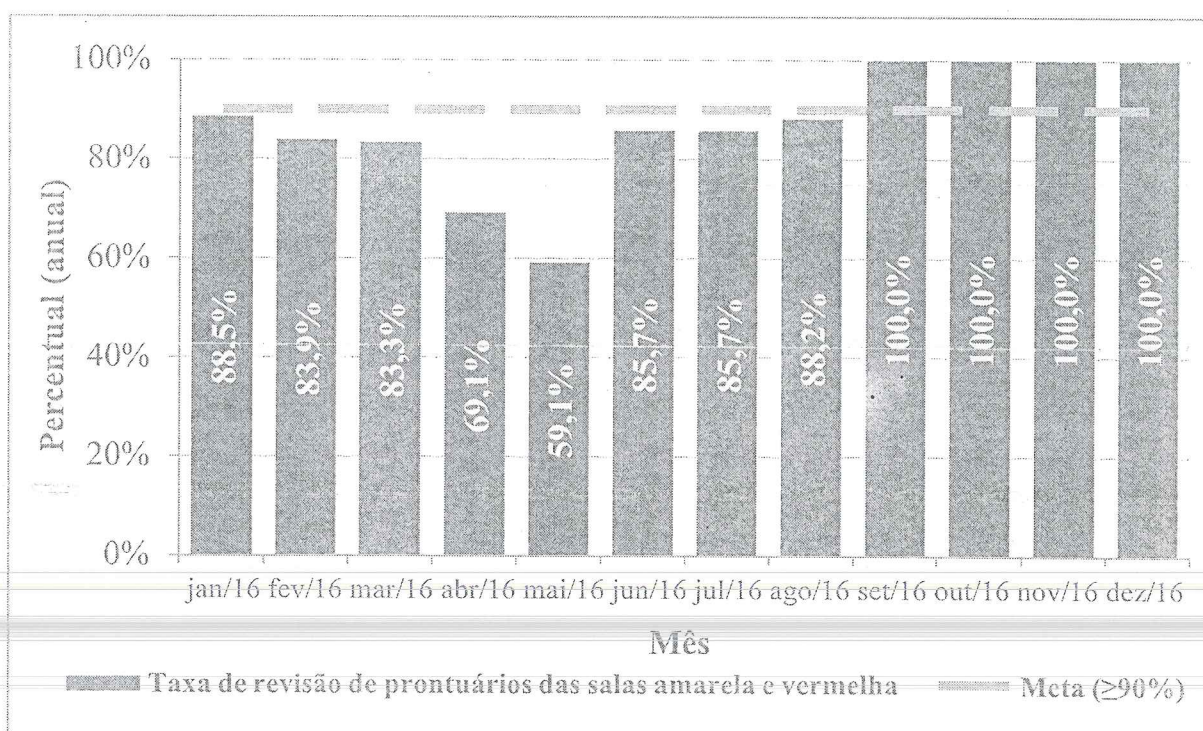
3.5 Indicador 5: Taxa de revisão de prontuários das salas amarela e vermelha

Numerador: Total de prontuários revisados das salas amarela e vermelha x 100

Denominador: Total de prontuários sala amarela e sala vermelha

Meta: superior ou igual a 90% e pontuação de 10 pontos quando atingida.

Gráfico 10: Indicador de Desempenho: Taxa de revisão de prontuários pela das salas amarela e vermelha – UPA 24h Irajá, Janeiro a Dezembro/2016



Resultado: Em 2016 a unidade atingiu a meta pontuando apenas nos meses de setembro a Dezembro, ou seja, 33% de aproveitamento. Nota-se que em todos os meses, a meta manteve-se em média de 87%.

No período analisado um total de 1.464 usuários permaneceram em observação na unidade, uma média de 122 usuários/mês, sendo um total de 901 usuários em observação na sala amarela adulto correspondem a 61,5% do total de observações, enquanto 247 permaneceram na sala amarela pediátrica o que correspondem a 17% e na sala vermelha um total de 316 usuários estiveram em observação, e correspondem a 21,5% do total de observações.




3.6 Indicador 6: Taxa de usuários adultos classificados quanto ao risco pelo enfermeiro

Numerador: Total de usuários adultos classificados quanto ao risco por enfermeiro x 100

Denominador: Total de usuários adultos registrados

Meta: superior ou igual a 70% e pontuação de 10 pontos quando atingida.

Gráfico 11: Indicador de Desempenho: Taxa de usuários adultos classificados quanto ao risco pelo enfermeiro – UPA 24h Irajá, Janeiro a Dezembro/2016



Resultado: Para 2016 a unidade atingiu a meta de $\geq 70\%$, com uma média de 98%/mês, pontuando em todos os meses, ou seja, 100% de aproveitamento. Dessa forma, nota-se que a unidade mantém os resultados acima da meta estipulada para o indicador.

3.7 Indicador 7: Taxa de usuários classificados como risco vermelho com tempo máximo de espera para atendimento ≤ 5 minutos

Numerador: Total de usuários classificados como risco vermelho, atendidos ≤ 5 minutos, contados desde a chegada até o início do atendimento x 100

Denominador: Total de usuários classificados como risco vermelho

Meta: 100% e pontuação de 9 pontos quando atingida.





Gráfico 12: Indicador de Desempenho: Taxa de usuários classificados como risco vermelho com tempo máximo de espera para atendimento ≤ 5 minutos – UPA 24h Irajá, Janeiro a Dezembro/2016



Resultado: No ano de 2016 a unidade atingiu a meta de 100%, pontuando em todos os meses, ou seja, 100% de aproveitamento. Este indicador sempre terá sua meta atingida, tendo em vista que na prática o atendimento ao paciente classificado como risco vermelho é imediato. Esses, ao darem entrada na unidade são prontamente atendidos em um tempo inferior a 5 minutos, afim de estabilização do quadro clínico hemodinâmico do paciente, desta forma, o boletim do paciente e as informações pertinentes ao seu quadro clínico somente são registrados após a realização do atendimento.

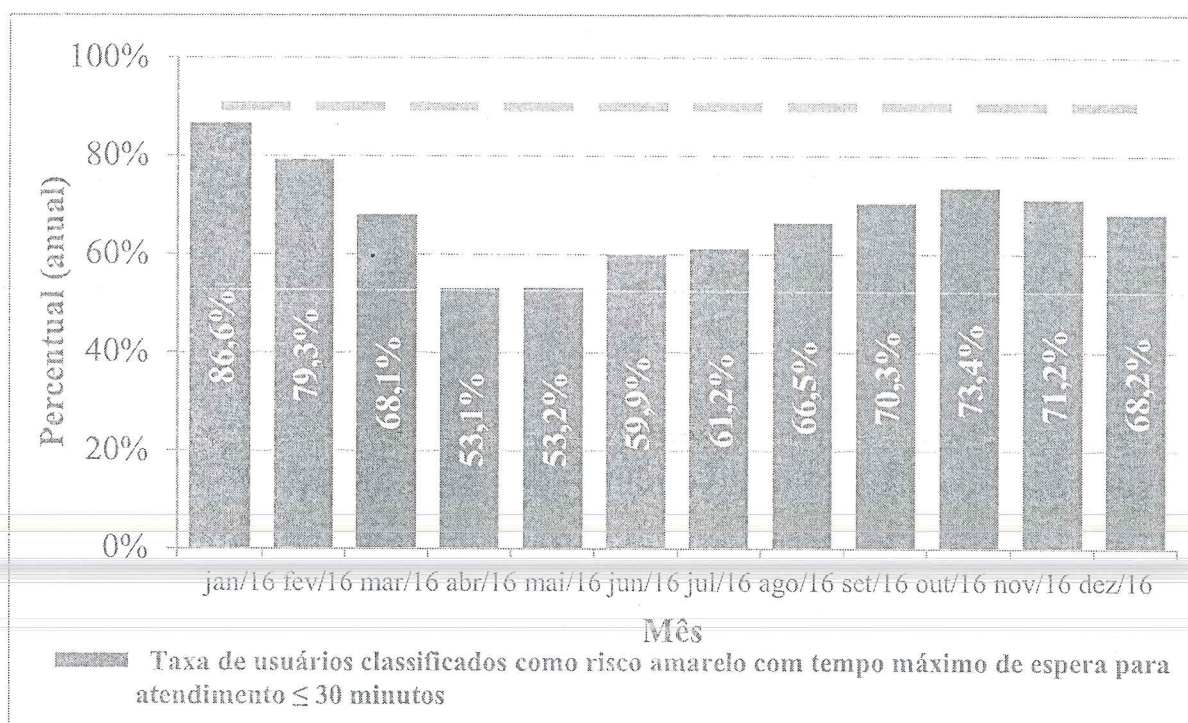
3.8 Indicador 8: Taxa de usuários classificados como risco amarelo com tempo máximo de espera para atendimento ≤ 30 minutos

Numerador: Total de usuários classificados como risco amarelo, atendidos ≤ 30 minutos, contados desde a chegada até o início do atendimento médico x 100

Denominador: Total de usuários atendidos e classificados como risco amarelo

Meta: superior ou igual a 90% e pontuação de 9 pontos quando atingida.

Gráfico 13: Indicador de Desempenho: Taxa de usuários classificados como risco amarelo com tempo máximo de espera para atendimento ≤ 30 minutos – UPA 24h Irajá, Janciro a Dezembro/2016



Resultado: Para 2016 a unidade não atingiu a meta de $\geq 90\%$, com uma média de 68%/mês, não pontuando neste indicador. Embora a meta tenha sido atingida, ao analisar o tempo médio de espera para atendimento médico nos últimos seis meses, verifica-se que os pacientes classificados com risco amarelo são atendidos com tempo médio de 27 minutos/mês que está abaixo do tempo da meta estipula que é de até 30 minutos.





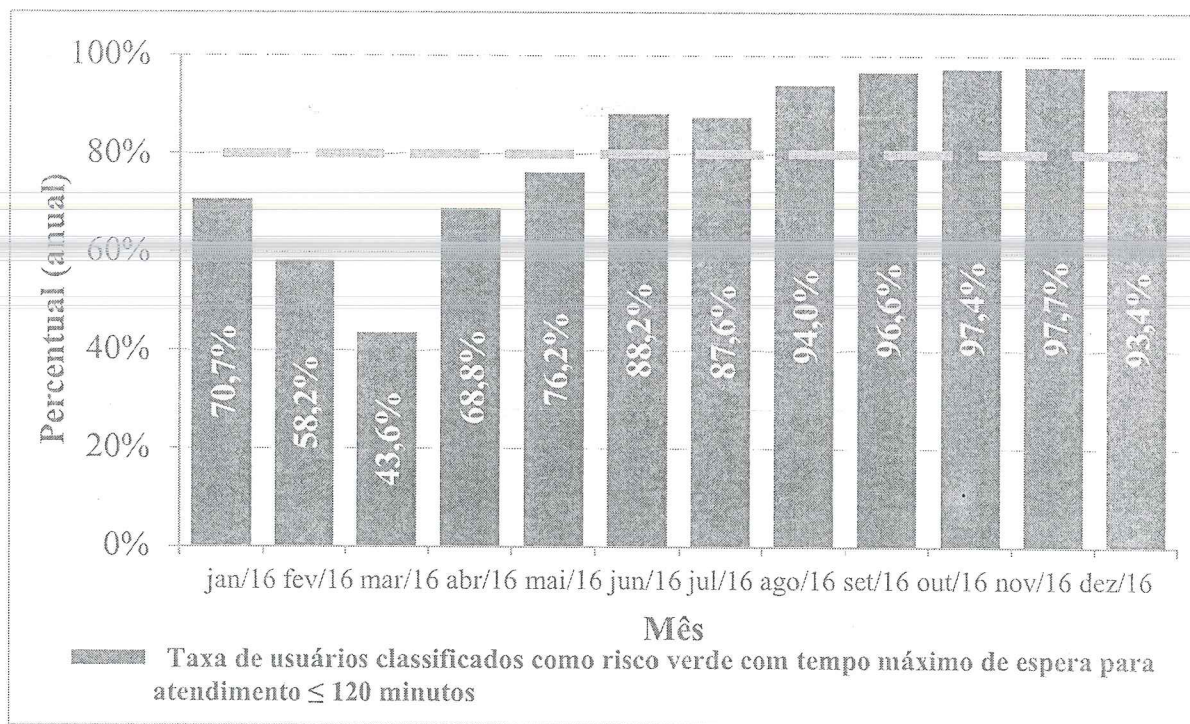
3.9 Indicador 9: Taxa de usuários classificados como risco verde com tempo máximo de espera para atendimento ≤ 120 minutos

Numerador: Total de usuários classificados como risco verde, atendidos ≤ 120 minutos, contados desde a chegada até o início do atendimento médico x 100 (De Janeiro a Março, ≤ 50 minutos e a partir de Abril, ≤ 120 minutos)

Denominador: Total de usuários classificados como risco verde

Meta: superior ou igual a 80% e pontuação de 9 pontos quando atingida.

Gráfico 14: Indicador de Desempenho: Taxa de usuários classificados como risco verde com tempo máximo de espera para atendimento ≤ 120 minutos – UPA 24h Irajá, Janeiro a Dezembro/2016



Resultado: No ano de 2016 a partir de Abril com 6º termo aditivo ao contrato, houve alteração da memória de cálculo para este indicador, onde o mesmo passou a considerar o total de usuários classificados como risco verde, atendidos ≤ 120 minutos, contados desde o acolhimento até



o início do atendimento médico. Logo desde Junho, a unidade atingiu a meta de $\geq 80\%$, com uma média de 94%/mês, pontuando neste indicador a partir de Maio.

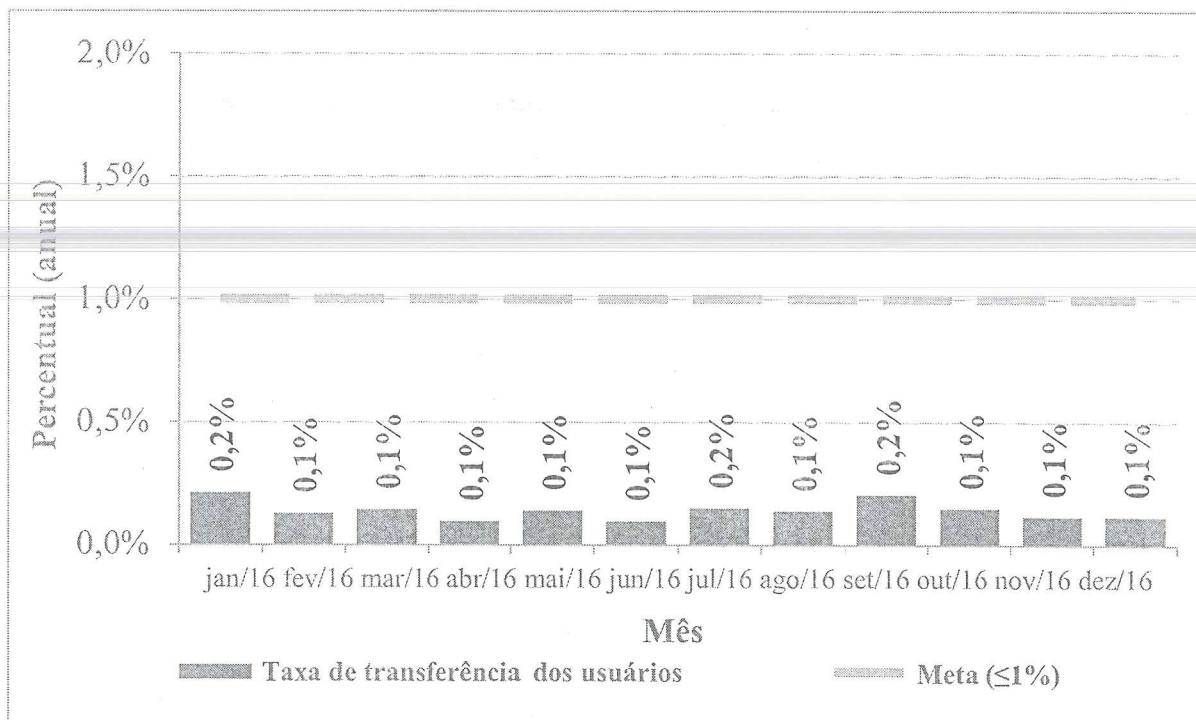
3.10 Indicador 10: Taxa de transferência dos usuários

Numerador: Total de usuários transferidos x 100

Denominador: Total de usuários atendidos

Meta: máximo de 1% e pontuação de 10 pontos quando atingida.

Gráfico 15: Indicador de Desempenho: Taxa de transferência dos usuários – UPA 24h Irajá, Janeiro a Dezembro/2016



Resultado: Em 2016 a unidade atingiu a meta de $\leq 1\%$, pontuando em todos os meses, ou seja, 100% de aproveitamento. Com relação ao destino, o Hospital Estadual Getúlio Vargas foi o



mais frequente no ano de 2016 com 22% do total de transferências, seguido do Hospital Estadual Souza Aguiar com 17% do total de transferências.


3.11 Indicador 11: Taxa de profissionais de saúde cadastrados no CNES

Numerador: Total de profissionais médicos cadastrados no CNES x 100

Denominador: Total de profissionais médicos contratados

Meta: 100% e pontuação de 8 pontos quando atingida.

Gráfico 16: Indicador de Desempenho: Taxa de profissionais de saúde cadastrados no CNES – UPA 24h Irajá, Janeiro a Dezembro/2016



Resultado: Em 2016 a unidade atingiu a meta de 100%, pontuando em todos os meses, ou seja, 100% de aproveitamento.



4. Recursos Financeiros

Os controles utilizados para o acompanhamento do contrato de gestão visam assegurar condições para avaliação da correta execução financeira dos recursos repassados pela SES/RJ. Compõe o Relatório Financeiro: Fluxo de Caixa, Despesas Realizadas, Conciliação Bancária e Demonstrativo Contábil Operacional.

4.1 Fluxo de Caixa

UNIDADE GERENCIADA: UPA IRAJÁ
OS RESPONSÁVEIS: VIVA RIO
FLUXO DE CAIXA-ANO DE 2016

	JANEIRO	FEVEREIRO	MARÇO	ABRIL	MAIO	JUNHO	JULHO	AGOSTO	SETEMBRO	OUTUBRO	NOVEMBRO	DEZEMBRO	ANO 2016
A - SALDO FINANCEIRO NO MÊS ANTERIOR	772.119,31	807.106,77	2.113.581,62	1.438.698,18	975.437,98	440.043,62	95.376,76	7.652,96	539.268,57	386.389,19	794.592,43	804.313,23	772.119,31
RECEITAS													
Contrato de Gestão	1.899.658,72	2.935.000,00	500.000,00	1.500.000,00	1000000,00	500.000,00	1.000.000,00	1.000.000,00	1.000.000,00	1.450.000,00	1.000.000,00	1.000.000,00	14.784.658,72
Receitas Financeiras	0,87	3.556,43	4.025,06	6.048,21	-	1,40	1,28	1,45	2.591,34	0,76	-	-	16.230,80
Outras Receitas	218.036,00	2400,20	0,00	1.515,27	143.635,88	219.900,00	600.394,74	665.000,00	-	184.484,00	310760,38	378.243,60	2.724.370,07
B - TOTAL DE RECEITAS	2.117.695,59	2.940.956,63	504.025,06	1.507.563,48	1.143.635,88	719.901,40	1.600.396,02	1.665.001,45	1.002.591,34	1.634.484,76	1.310.760,38	1.378.243,60	17.525.259,59
DESPESAS													
Pessoal	1.120.913,15	1.060.033,84	936.104,82	1.094.266,44	998.804,43	797.569,81	702.156,82	774.516,30	734.312,42	811.465,62	922.257,68	862.603,08	10.815.004,41
Material de Consumo	56.789,24	73.650,72	32.627,47	73.632,94	1.306,97	128.029,49	93.677,53	1.071,20	155.245,60	169.602,11	12.551,65	20.209,99	828.394,91
Serviços de Terceiros	112.030,46	144.289,48	24.465,35	157.767,98	13.386,42	112.815,99	176.665,24	82.076,33	236.079,10	221.915,14	40.737,08	164.095,93	1.486.324,49
Taxas/Impostos/Contribuições	0,00	0,00	0,00	0,00	0,00	0,00	0,00	0,00	0,00	0,00	0,00	0,00	0,00
Serviços Públicos	33.952,90	35.474,72	30.501,44	-	47,78	1.453,89	317,11	-	5.031,71	649,06	-	1.522,81	108.951,42
Despesas Bancárias	164,85	783,60	230,85	635,10	82,35	767,10	258,40	100,00	1.127,30	662,85	2.581,59	469,72	7.883,71
Outras Despesas Operacionais	659.306,83	320.249,42	75.772,57	644.521,22	665.402,29	23.931,99	715.044,72	275.622,01	23.674,59	21.966,74	322.911,58	384.274,25	4.132.678,21
Investimentos	8850,00	-	79210,00	0,00	0,00	0,00	0,00	0,00	0,00	0,00	0,00	0,00	167.760,00
C - TOTAL DE DESPESAS	2.081.707,43	1.634.481,78	1.178.912,50	1.970.823,68	1.679.030,24	1.064.563,26	1.688.119,82	1.133.385,84	1.155.470,72	1.226.281,52	1.301.039,58	1.433.175,78	17.546.997,15
SALDO MENSAL FINAL (A)-(B)-(C)	808.107,47	2.113.581,62	1.438.698,18	975.437,98	440.043,62	95.376,76	7.652,96	539.268,57	386.389,19	794.592,43	804.313,23	749.381,05	749.381,05
D - SALDO FINANCEIRO DISPONÍVEL PARA O PERÍODO SEGUINTE													
D1 - Saldo em C/C e Aplicações Financeiras	806.106,77	2.112.581,62	1.437.698,18	975.437,98	439.043,62	94.375,76	6.652,96	538.268,57	385.389,19	793.592,43	803.313,23	749.381,05	749.381,05
D2 - Fundo Fixo de Caixa (Caixa Pequena)	1.000,00	1.000,00	1.000,00	-	1.000,00	1.000,00	1.000,00	1.000,00	1.000,00	1.000,00	1.000,00	1.000,00	0,00
D3 - Avisos de Créditos não Lançados nos Extratos Bancários	0,00	0,00	0,00	0,00	0,00	0,00	0,00	0,00	0,00	0,00	0,00	0,00	0,00
D4 - Cheques Emitidos e não Descontados	0,00	0,00	0,00	0,00	0,00	0,00	0,00	0,00	0,00	0,00	0,00	0,00	0,00
D5 - Avisos de Débitos não Lançados nos Extratos Bancários	0,00	0,00	0,00	0,00	0,00	0,00	0,00	0,00	0,00	0,00	0,00	0,00	0,00
TOTAL (D1+D2+D3+D4+D5)	807.106,77	2.113.581,62	1.438.698,18	975.437,98	440.043,62	95.376,76	7.652,96	539.268,57	386.389,19	794.592,43	804.313,23	750.381,05	749.381,05



4.2 Despesas Realizadas

O montante das despesas realizadas em 2016, lançadas neste demonstrativo por regime de caixa, totalizam 102,72% dos valores destinados ao custeio e 0% do valor destinado aos investimentos, de acordo com o cronograma de desembolso (custeio R\$ 17.082.000,00 e investimento R\$ 0,00). (Anexo no Item 6.2)

4.3 Conciliação Bancária

No demonstrativo da Conciliação Bancária verifica-se a conformidade entre o registro contábil e os saldos apresentados nos extratos bancários. (Anexo no Item 6.2)

4.4 Demonstrativo Contábil Operacional

Neste demonstrativo estão refletidos, por mês de competência, os recursos recebidos e comprometidos com os dispêndios de custeio 103,81% e investimento 0%, respectivamente aos valores demonstrados no cronograma de desembolso (custeio R\$ 17.082.000,00 e investimento R\$ 0,00). (Anexo no Item 6.2)

5 Relatório Administrativo

Neste item estão reunidas as informações relativas à Aquisição de Bens Duráveis, Recursos Humanos e Contratos de Serviços Terceirizados, cujos demonstrativos encontram-se disponíveis nos anexos.

5.1 Aquisição de Bens Duráveis

Não houve aquisição de bens duráveis.



5.2 Recursos Humanos

O RH da OSS Viva Rio mantém o processo de recrutamento e seleção no intuito de fazer reposições dos profissionais que são desligados ou pedem desligamento, preenchendo assim, as lacunas nas escalas dos profissionais em todos os quadros. Mantivemos a motivação e a busca pela organização nas escalas de cada uma das unidades, promovendo a organização e o aumento na qualidade do ambiente de trabalho, o que influencia de maneira positiva e direta a melhoria na qualidade da assistência.

Mantivemos também os profissionais trabalhando exclusivamente na captação, acomodação na escala de plantões, completando o quadro previsto, de médicos e demais profissionais, mantendo acompanhamento permanente na intenção de garantir a presença dos profissionais na unidade. Os demais quadros profissionais encontram-se completos, porém sofrem modificações de acordo com a demanda, passivo de demissões ou contratações para completá-lo. Focamos durante o processo seletivo a verificação incisiva da capacidade técnica dos profissionais.

Lembramos que todos os profissionais realizam além da entrevista comportamental e comprovação de titularidade e especializações, provas que foram confeccionadas dentro da realidade das unidades de pronto atendimento, buscando a veracidade do saber técnico destes profissionais.

A OSS Viva Rio agregou nas Unidades de Pronto Atendimento novas categorias de profissionais como: Assistente de Faturamento; Coordenação de Qualidade de Gestão, Educação Permanente, uma Ouvidoria e Nutricionista, para que assim possamos melhor atender as demandas tanto da Secretaria Estadual de Saúde quanto do próprio usuário.

Durante o período, executamos a contratação de 22 profissionais, listados abaixo:

QUADRO EVOLUTIVO - UPA IRAJÁ/2016



Mês	Admitidos	Demitidos	Ativos
Janeiro	1	0	196
Fevereiro	0	0	193
Março	1	0	192
Abril	0	0	147
Maió	8	0	136
Junho	2	1	137
Julho	2	0	138
Agosto	1	1	145
Setembro	1	1	145
Outubro	2	2	148
Novembro	4	0	132
Dezembro	0	0	134

O quadro funcional da unidade continua preenchido, inclusive o quadro de Médicos atingindo a totalidade, e para não ocorrer problemas por falta de profissionais na unidade, colocamos profissionais atuando com plantões “coringa” para que o quadro de 4 Médicos Clínicos e 2 Pediatras diurnos e noturnos e aos finais de semana: 3 Médicos Clínicos e 2 Pediatras diurnos e noturnos pudesse ser preenchido.

Mantivemos a isonomia no que diz respeito ao processo de captação dos profissionais, atuando com transparência nas ferramentas de anúncio como jornais e sites para captação. Apresentamos estabilidade no que concerne ao absentéismo, ou seja, funcionários com poucas faltas, não apresentando intercorrências em seus plantões.

A OSS Viva Rio está trabalhando para que ocorra uma fidelização (retenção) dos funcionários, atuando com parceria na unidade buscando e mantendo um padrão de excelência operacional no desempenho das atividades, promovendo bons relacionamentos interpessoais, mantendo o ambiente profissional saudável, interessante e atrativo, para que ocorra a procura de outros profissionais interessados em trabalhar na unidade.



5.3 Serviços de Terceiros Contratados

Os contratos realizados entre Viva Rio e as empresas prestadoras de serviços para a Unidade de Pronto Atendimento IRAJA tiveram início, em sua maioria, em Abril de 2015.

EMPRESA	SERVIÇO PRESTADO
AGF	EXTINTORES
BEM ESTAR	LABORATORIO
BEM ESTAR	AMBULÂNCIA
RODOCON	COLETA DE RESÍDUOS
CONTRATME	LIMPEZA
ECO	PRONTUÁRIO ELETRÔNICO
LAVAMAR	LAVANDERIA
EFETIVIDADE	INTERNET / LINK DEDICADO
EXPLORER	TRANSPORTE
FC	MANUTENÇÃO PREDIAL E AR CONDICIONADO
KA-ÍQUE	LOCAÇÃO DE IMPRESSORAS
PLANISA	CONSULTORIA
PVAX	ARMAZENAMENTO
PREMIER	ALIMENTAÇÃO
SEPARAR	GASES – UPA
SEVENLOG	MOTOCICLISTA MENSAGEIRO
BEST POWER	MANUTENÇÃO DE GERADORES
STTR	MANUTENÇÃO DE EQUIPAMENTOS MÉDICOS
TX	MANUTENÇÃO RAIOS-X
TX	MANUTENÇÃO EQUIPAMENTOS ODONTOLÓGICOS
WORKING	LOCAÇÃO DE TV
WORKING	LOCAÇÃO DE COMPUTADORES
SAVIOR	AMBULANCIA
SUNPLUS	PORTARIA



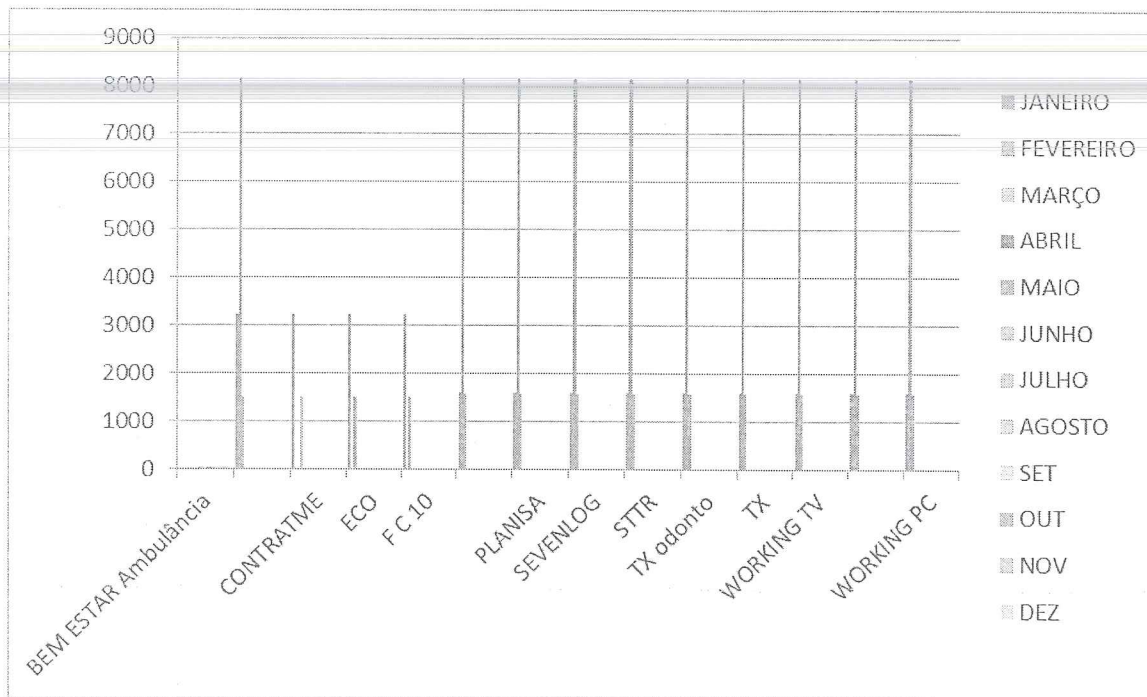
TOSTES	ANÁLISES CLÍNICAS
DOCTOR PLUS	CME
POTENCIAL	CAMERAS

Os serviços prestados são divididos conforme o seu custo mensal, podendo ser fixo ou variável.

Serviços com custos fixos

Os serviços prestados com custos fixos são os pagamentos mensalmente iguais. Abaixo as empresas com seus respectivos valores em contrato que são comuns aos valores pagos referentes de janeiro a dezembro de 2016.

Valores Fixos





Relatório de Acompanhamento do Contrato de Gestão nº 007/2012 referente ao ano de 2016

A tabela abaixo demonstra o valor destes custos em Janeiro a dezembro de 2016

Empresa	Valor Contrato Mensal	JANEIRO	FEVEREIRO	MARÇO	ABRIL	MAIO	JUNHO	JULHO	AGOSTO	SET.	OUT	NOV	DEZ
BEM ESTAR Ambulância	29.500,00	29.500,00	29.500,00	29.500,00									
CONTRATAMENTO	52.516,66	52.516,66	52.516,66	52.516,66									
ECO	7.000,00				7.000,00	7.000,00	7.000,00	7.000,00	7.000,00	7.000,00	7.000,00	7.000,00	7.000,00
FC 10	20.371,73												
PLANISA	10.475,00												
SEVENLOG	962,46	962,46	962,46	962,46	962,46	962,46	962,46	962,46	962,46	962,46	962,46	962,46	962,46
STTR	3.000,00				3.000,00	3.000,00	3.000,00	3.000,00	3.000,00	3.000,00	3.000,00	3.000,00	3.000,00
Conto	485,00	485,00	485,00	485,00	485,00	485,00	485,00	485,00	485,00	485,00	485,00	485,00	485,00
TX	5.183,75	5.183,75	5.183,75	5.183,75	5.183,75	5.183,75	5.183,75	5.183,75	5.183,75	5.183,75	5.183,75	2.439,75	3.609,75
WORKING TV	480,00	400,00	400,00										
WORKING PC	5.750,00	4.025,00	4.025,00	4.025,00	4.025,00	4.025,00	4.140,00	4.140,00	4.255,00	4.255,00	4.255,00	4.255,00	4.255,00
KÁ-IQUE	1.860,00	1.530,00	1.530,00	1.530,00	1.530,00	1.530,00	1.530,00	1.945,00	1.945,00	1.945,00	1.945,00	1.945,00	1.945,00
SAVIOR	55.400,00				11.080,00	11.080,00	11.080,00	11.080,00	11.080,00	11.080,00	11.080,00	11.080,00	11.080,00
POSTOS	30.000,00				30.000,00	30.000,00	30.000,00	30.000,00	30.000,00	30.000,00	30.000,00	30.000,00	30.000,00
EFETIVIDADE	1.599,00	3.235,00	3.235,00	3.235,00	1.599,00	1.599,00	1.599,00	1.599,00	1.599,00	1.599,00	1.599,00	1.599,00	1.599,00
POTENCIAL	1.160,00				1.160,00	1.160,00	1.160,00	1.160,00	1.160,00	1.160,00	1.160,00	1.160,00	1.160,00
	374,90			700,61									
EFETIVIDADE	3.235,30	3.235,30	3.235,30	3.235,30	1.599,00	1.599,00	1.599,00	1.599,00	1.599,00	1.599,00	1.599,00	1.599,00	1.599,00
DOCTOR PLUS	8.166,66	8.166,66	8.166,66	8.166,66	8.166,66	8.166,66	8.166,66	8.166,66	8.166,66	8.166,66	8.166,66	8.166,66	8.166,66
SUNSET	40.859,82	40.859,82	40.859,82	40.859,82									
SUNPLUS	7.066,80	7.066,80	7.066,80	7.066,80									
PVAX	14.577,42	14.577,42	14.577,42	14.577,42	14.577,42	14.577,42	14.577,42	14.577,42	14.577,42	14.577,42	14.577,42	14.577,42	14.577,42
BEST POWER	1.500,00	1.500,00	1.500,00	1.500,00	1.575,00	1.575,00	1.575,00	1.575,00	1.575,00	1.575,00	1.575,00	1.575,00	1.575,00

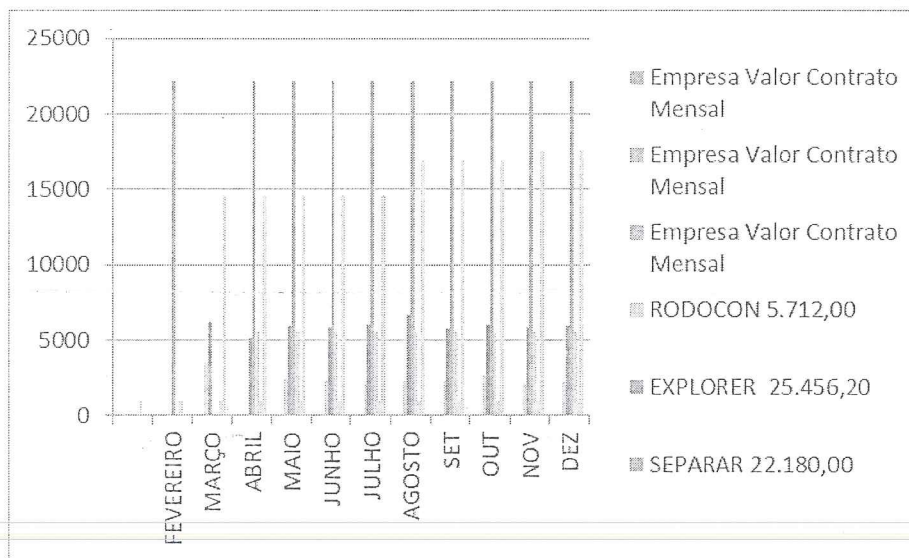




Serviços com Custos Variáveis

São contratos com custos que mudam de acordo com a produção e/ou quantidade trabalho. Abaixo as empresas prestadoras de serviços que apresentam faturamento com custos variáveis:

Valores Variáveis



A tabela abaixo demonstra os valores de contrato e os valores pagos de janeiro a dezembro

Empresa	Valor Contrato Mensal	JANEIRO	FEVEREIRO	MARÇO	ABRIL	MAIO	JUNHO	JULHO	AGOSTO	SET	OUT	NOV	DEZ
RODOCON	5.712,00	3.145,00	3.321,00	3.458,00	-	2.396,00	2.242,00	2.282,00	2.218,00	2.294,00	2.646,00	2.116,00	2.206,00
EXPLORER	8.085,00			6.139,71	5.082,62	5.950,49	5.836,29	5.998,89	6.633,41	5.785,97	6.027,83	5.845,74	5.952,59
SEPARAR	22.180,00		22.180,00		22.180,00	22.180,00	22.180,00	22.180,00	22.180,00	22.180,00	22.180,00	22.180,00	22.180,00
LAVAMAR	4.300,00				5.500,00	5.500,00	5.500,00	5.500,00	5.500,00	5.500,00	5.500,00	5.500,00	5.500,00
AGF	374,90			700,61									



6 Anexo B

6.1 Demonstrativo de Contratação de Pessoa Jurídica

Não houve contratação de Pessoa Jurídica



VIVARIO

6.2 Anexos Relevantes ao Entendimento do Relatório em Questão

UNIDADE GERENCIADA: UPA IRAJÁ		Ano de 2016											
OS RESPONSÁVEL: VIVA RIO		DESPESAS REALIZADAS											
Código	Despesa	JANEIRO	FEVEREIRO	MARÇO	ABRIL	MAIO	JUNHO	JULHO	AGOSTO	SETEMBRO	OUTUBRO	NOVEMBRO	DEZEMBRO
		Valor (R\$)	Valor (R\$)	Valor (R\$)	Valor (R\$)	Valor (R\$)	Valor (R\$)	Valor (R\$)	Valor (R\$)	Valor (R\$)	Valor (R\$)	Valor (R\$)	Valor (R\$)
1	PESSOAL	1.120.913,15	1.060.033,84	936.104,82	1.094.266,44	988.804,43	757.569,81	702.156,82	774.516,30	734.312,42	811.465,62	922.257,68	862.603,08
01.01	SALARIO	702.714,90	706.534,01	656.499,28	603.326,84	582.391,49	525.905,43	473.731,82	483.786,10	505.700,09	593.699,13	672.172,80	553.553,21
01.01.01	FOLHA NORMAL	615.329,81	681.403,42	609.650,38	603.326,84	522.881,62	448.488,33	472.383,34	483.786,10	505.700,09	476.554,57	458.163,57	504.715,12
01.01.02	13º SALÁRIO	-	-	-	-	-	-	-	-	-	-	199.266,44	7.576,60
01.01.03	FÉRIAS	87.385,09	25.130,59	46.845,90	-	59.709,87	87.417,10	1.348,48	-	-	117.144,56	14.722,79	41.263,49
01.01.04	ADIANTAMENTO 13º SALÁRIO	-	-	-	-	-	-	-	-	-	-	-	-
01.01.05	GRATIFICAÇÕES E ADICIONAIS	-	-	-	-	-	-	-	-	-	-	-	-
01.01.06	ADICIONAL 1/3 DE FÉRIAS	-	-	-	-	-	-	-	-	-	-	-	-
01.01.07	HORAS EXTRAS	-	-	-	-	-	-	-	-	-	-	-	-
01.01.99	OUTRAS VANTAGENS	-	-	-	-	-	-	-	-	-	-	-	-
01.02	BENEFÍCIOS	7.763,52	8.690,30	8.525,40	7.106,00	9.243,24	6.977,02	9.377,02	10.774,26	10.576,12	8.639,02	10.728,10	12.564,22
01.02.01	VALE TRANSPORTE	7.763,52	8.690,30	8.525,40	7.106,00	9.243,24	6.977,02	9.377,02	10.774,26	10.576,12	8.639,02	10.728,10	12.564,22
01.02.02	CESTA BÁSICA	-	-	-	-	-	-	-	-	-	-	-	-
01.02.03	CONVÊNIO	-	-	-	-	-	-	-	-	-	-	-	-
01.02.04	VALE REFEIÇÃO/ALIMENTAÇÃO	-	-	-	-	-	-	-	-	-	-	-	-
01.03	ENCARGOS e CONTRIBUIÇÕES	350.491,10	293.627,61	234.855,15	397.732,71	364.708,17	204.333,01	182.315,60	257.109,54	199.740,06	175.019,85	209.236,36	289.213,29
01.03.01	FGTS	100.314,40	73.233,02	63.282,73	65.014,57	57.369,09	48.660,69	50.902,63	49.714,77	51.225,90	46.776,57	53.852,57	75.227,46
01.03.02	IRRF	155.871,43	93.124,01	90.380,92	82.423,16	98.421,53	94.006,61	70.410,11	67.535,36	73.112,21	69.336,94	94.130,97	63.864,04
01.03.03	CONTRIBUIÇÃO PREVIDENCIÁRIA-INSS	52.011,23	52.507,96	48.507,16	48.179,40	49.047,87	44.061,95	39.089,19	37.532,39	40.565,17	35.867,50	38.595,03	74.816,81
01.03.04	RESCISÕES	29.750,46	65.252,88	24.696,20	176.763,90	151.874,89	11.279,43	14.749,99	95.819,66	28.147,08	16.639,32	15.815,74	69.235,60
01.03.99	OUTROS ENCARGOS e CONTRIBUIÇÕES	12.543,58	9.509,74	8.016,14	25.951,68	7.994,79	6.324,33	7.163,68	6.507,36	6.689,70	6.399,52	6.842,05	6.052,38
01.04	OUTRAS DESPESAS DE PESSOAL	59.943,63	51.181,92	36.193,99	86.100,89	42.461,53	50.354,35	36.732,38	22.846,40	18.294,15	34.107,62	30.120,42	7.273,36
01.04.01	PAGAMENTO DE ESTAGIÁRIOS	-	-	-	-	-	-	-	-	-	-	-	-
01.04.02	PAGAMENTO DE RESIDENTES	-	-	-	-	-	-	-	-	-	-	-	-
01.04.99	OUTRAS DESPESAS DE PESSOAL	59.943,63	51.181,92	36.193,99	86.100,89	42.461,53	50.354,35	36.732,38	22.846,40	18.294,15	34.107,62	30.120,42	7.273,36
2	MATERIAL DE CONSUMO	66.789,74	73.650,72	32.827,47	73.682,94	1.306,97	128.029,49	93.677,53	1.071,20	155.245,60	169.602,11	12.551,65	20.209,99
02.01	MATERIAL DE ESCRITÓRIO/PAPÉIS EM GERAL/IMP	-	750,36	-	2.228,50	137,03	3.347,00	2.347,90	-	39,35	-	-	-
02.01.01	MATERIAL DE ESCRITÓRIO/PAPÉIS EM GERAL/IMP	-	750,36	-	2.228,50	137,03	3.347,00	2.347,90	-	39,35	-	-	-
02.02	MATERIAL DE INFORMÁTICA	-	-	-	-	-	3.947,00	2.347,90	-	39,35	-	-	859,00



Relatório de Acompanhamento do Contrato de Gestão nº 007/2012 referente ao ano de 2016

02.02.01	MATERIAL DE INFORMÁTICA	-	-	-	-	-	-	-	-	-	-	-	-	-	-	-	-	-	-	299,00	-	-	858,00
02.03	PEÇAS e MATERIAIS MANUTENÇÃO	-	-	-	-	-	-	-	-	-	-	-	-	-	-	-	-	-	-	858,00	-	-	-
02.03.01	PARA MANUTENÇÃO PREDIAL	-	-	49,90	-	-	-	-	-	-	-	-	-	-	-	-	-	-	-	-	-	-	-
02.03.02	PARA EQUIPAMENTOS EM GERAL	-	-	49,90	-	-	-	-	-	-	-	-	-	-	-	-	-	-	-	-	-	-	-
02.03.03	PARA EQUIPAMENTOS INFORMÁTICA	-	-	-	-	-	-	-	-	-	-	-	-	-	-	-	-	-	-	858,00	-	-	-
02.03.04	FERRAMENTAS AVULSAS NÃO ACIONADAS POR F	-	-	-	-	-	-	-	-	-	-	-	-	-	-	-	-	-	-	-	-	-	-
02.04	COMBUSTÍVEIS e LUBRIFICANTES	-	-	-	-	-	-	-	-	-	-	-	-	-	-	-	-	-	-	-	-	-	-
02.04.01	COMBUSTÍVEIS e LUBRIFICANTES	-	-	-	-	-	-	-	-	-	-	-	-	-	-	-	-	-	-	-	-	-	-
02.05	MATERIAL DE LIMPEZA	-	-	199,00	-	-	-	-	-	-	-	-	-	-	-	-	-	-	-	-	-	-	-
02.05.01	MATERIAL DE LIMPEZA	-	-	199,00	-	-	-	-	-	-	-	-	-	-	-	-	-	-	-	-	-	-	-
02.06	GÊNEROS ALIMENTÍCIOS	-	-	-	-	-	-	-	-	-	-	-	-	-	-	-	-	-	-	-	-	-	-
02.06.01	GÊNEROS ALIMENTÍCIOS	-	-	-	-	-	-	-	-	-	-	-	-	-	-	-	-	-	-	-	-	-	-
02.07	MATERIAL MÉDICO/ODONTOLÓGICO/LABORATOR	63.539,30	47.355,63	29.619,27	59.638,59	1.065,69	108.035,52	89.477,55	141,20	149.095,34	144.127,40	2.070,50	10.481,15	8.710,50	-	-	-	-	-	-	-	-	-
02.07.01	MEDICAMENTOS e INSUMOS FARMACÊUTICOS	22.325,20	19.424,63	16.103,41	3.871,24	167,00	30.198,38	32.657,12	34,70	56.831,53	99.667,88	2.043,90	10.481,15	8.710,50	-	-	-	-	-	-	-	-	-
02.07.02	GASES MEDICINAIS (FORNECIMENTO)	-	-	-	-	-	-	-	-	-	-	-	-	-	-	-	-	-	-	-	-	-	-
02.07.03	MATERIAIS HOSPITALARES MÉDICOS/ODONTOLÓ	41.214,10	27.931,00	13.475,86	50.767,35	899,69	77.837,14	56.820,43	106,50	92.263,81	44.459,52	26,60	10.481,15	8.710,50	-	-	-	-	-	-	-	-	-
02.08	MATERIAL EDUCATIVO/ESPORTIVO/CULTURAL	-	-	-	-	-	-	-	-	-	-	-	-	-	-	-	-	-	-	-	-	-	-
02.08.01	MATERIAL EDUCATIVO/ESPORTIVO/CULTURAL	-	-	-	-	-	-	-	-	-	-	-	-	-	-	-	-	-	-	-	-	-	-
02.09	PUBLICAÇÕES EM GERAL	-	-	-	-	-	-	-	-	-	-	-	-	-	-	-	-	-	-	-	-	-	-
02.09.01	PUBLICAÇÕES EM GERAL	-	-	-	-	-	-	-	-	-	-	-	-	-	-	-	-	-	-	-	-	-	-
02.10	MATERIAL DE CONSTRUÇÃO	-	-	-	-	-	-	-	-	-	-	-	-	-	-	-	-	-	-	-	-	-	-
02.10.01	MATERIAL DE CONSTRUÇÃO	-	-	-	-	-	-	-	-	-	-	-	-	-	-	-	-	-	-	-	-	-	-
02.11	VESTUÁRIO e UNIFORMES	-	-	-	200,00	-	-	-	-	-	-	-	-	-	-	-	-	-	-	-	-	-	-
02.11.01	VESTUÁRIO e UNIFORMES	-	-	-	200,00	-	-	-	-	-	-	-	-	-	-	-	-	-	-	-	-	-	-
02.99	OUTRAS DESPESAS DE CONSUMO	3.249,94	25.295,83	3.008,20	11.565,85	104,25	16.646,97	1.852,08	-	5.112,91	23.517,86	-	-	-	-	-	-	-	-	-	-	-	-
02.99.01	OUTRAS DESPESAS DE CONSUMO	3.249,94	25.295,83	3.008,20	11.565,85	104,25	16.646,97	1.852,08	-	5.112,91	23.517,86	-	-	-	-	-	-	-	-	-	-	-	-
02.07.02	GASES MEDICINAIS (FORNECIMENTO)	112.030,46	144.289,48	24.465,35	157.767,98	13.386,42	112.815,98	176.665,24	82.076,33	236.079,10	221.915,14	40.737,08	10.481,15	8.710,50	-	-	-	-	-	-	-	-	-
03	SERVIÇOS DE TERCEIROS	-	-	-	-	-	-	-	-	-	-	-	-	-	-	-	-	-	-	-	-	-	-
03.01	SERVIÇOS-MANUTENÇÃO PREDIAL	-	-	-	-	-	-	-	-	-	-	-	-	-	-	-	-	-	-	-	-	-	-
03.01.01	REPAROS/ADAPTAÇÕES/CONSERTOS EM GERAL	-	-	-	-	-	-	-	-	-	-	-	-	-	-	-	-	-	-	-	-	-	-
03.01.02	SERVIÇOS DE DEBETIZAÇÃO/DESBRATIZAÇÃO	-	-	-	-	-	-	-	-	-	-	-	-	-	-	-	-	-	-	-	-	-	-
03.02	SERVIÇOS-MANUTENÇÃO EQUIPAMENTOS EMGE	352,55	14.214,88	5.765,62	8.435,00	3.906,95	1.905,00	3.754,80	420,20	15.482,40	17.028,57	1.231,62	10.481,15	8.710,50	-	-	-	-	-	-	-	-	-
03.02.01	SERVIÇOS-MANUTENÇÃO EQUIPAMENTOS EM GE	352,55	14.214,88	5.765,62	8.435,00	3.906,95	1.905,00	3.754,80	420,20	15.482,40	17.028,57	1.231,62	10.481,15	8.710,50	-	-	-	-	-	-	-	-	-
03.03	SERVIÇOS-MANUTENÇÃO EQUIPAMENTOS DE INF	-	-	-	-	-	-	-	-	-	-	-	-	-	-	-	-	-	-	-	-	-	-
03.03.01	SERVIÇOS-MANUTENÇÃO EQUIPAMENTOS DE INF	-	-	-	-	-	-	-	-	-	-	-	-	-	-	-	-	-	-	-	-	-	-
03.04	SERVIÇOS-MANUTENÇÃO DE VEÍCULOS	-	-	-	-	-	-	-	-	-	-	-	-	-	-	-	-	-	-	-	-	-	-
03.04.01	SERVIÇOS-MANUTENÇÃO DE VEÍCULOS	-	-	-	-	-	-	-	-	-	-	-	-	-	-	-	-	-	-	-	-	-	-
03.05	SERVIÇOS LABORATORIAIS	53.110,18	-	-	48.824,65	-	28.155,00	39.485,63	1.845,00	-	4.571,23	-	-	-	-	-	-	-	-	-	-	-	-
03.05.01	SERVIÇOS LABORATORIAIS	53.110,18	-	-	48.824,65	-	28.155,00	39.485,63	1.845,00	-	4.571,23	-	-	-	-	-	-	-	-	-	-	-	-
03.06	LOCAÇÃO DE EQUIPAMENTOS/VEÍCULOS/AMBULÂ	27.685,75	30.176,79	-	57.296,42	-	34.743,58	15.774,92	851,78	19.483,17	47.731,97	1.209,94	10.481,15	8.710,50	-	-	-	-	-	-	-	-	-
03.06.01	LOCAÇÃO DE EQUIPAMENTOS EM GERAL	-	6.700,00	-	-	-	-	-	-	3.480,00	1.160,00	-	-	-	-	-	-	-	-	-	-	-	-

03.06.02	LOCAÇÃO DE EQUIPAMENTOS DE INFORMÁTICA	-	-	-	-	-	-	1.530,00	-	-	-	-	-	-	-	16.850,00	-	-	8.050,00
03.06.03	LOCAÇÃO DE VEÍCULOS	-	-	1.924,92	-	-	-	10.215,96	1.924,92	-	-	-	-	-	-	15.562,79	358,16	-	7.942,10
03.06.04	LOCAÇÃO DE AMBULÂNCIA	27.685,75	-	55.371,50	-	-	-	12.998,22	13.850,00	851,73	-	-	-	-	-	14.159,18	851,78	-	7.848,43
03.07	LOCAÇÃO PREDIAL	-	-	-	-	-	-	-	-	-	-	-	-	-	-	-	-	-	-
03.07.01	LOCAÇÃO PREDIAL	-	-	-	-	-	-	-	-	-	-	-	-	-	-	-	-	-	-
03.08	LOCAÇÃO CILINDROS GASES MEDICINAIS	1.031,37	20.815,93	1.031,37	1.031,37	1.031,37	1.364,07	20.815,93	1.364,07	1.364,07	1.364,07	1.364,07	20.815,93	20.815,93	22.180,00	1.364,07	-	-	20.815,93
03.08.01	LOCAÇÃO CILINDROS GASES MEDICINAIS	1.031,37	20.815,93	1.031,37	1.031,37	1.031,37	1.364,07	20.815,93	1.364,07	1.364,07	1.364,07	1.364,07	20.815,93	20.815,93	22.180,00	1.364,07	-	-	20.815,93
03.09	LIMPEZA	8.696,02	6.876,84	3.947,95	9.831,18	3.947,95	776,94	59.286,43	47.694,19	8.371,77	-	-	6.020,31	28.114,04	11.331,50	11.191,16	-	-	15.275,53
03.09.01	SERVIÇOS DE LIMPEZA E HIGIENIZAÇÃO	8.640,31	3.576,95	3.588,95	3.624,12	3.588,95	-	33.338,81	39.998,58	7.920,13	-	-	4.028,29	25.836,50	11.191,16	-	-	-	15.275,53
03.09.02	SERVIÇOS DE COLETA DE RESÍDUOS HOSPITALAR	55,71	3.299,89	358,40	5.207,06	358,40	776,94	5.947,62	7.695,61	451,64	-	-	1.992,02	2.277,54	140,34	-	-	-	-
03.10	SEGURANÇA E VIGILÂNCIA	4.494,58	4.494,58	4.494,58	4.494,58	4.494,58	4.494,58	4.494,58	-	65.058,05	-	-	5.886,21	2.303,84	19.997,86	-	-	-	24.234,03
03.10.01	SERVIÇOS DE SEGURANÇA e VIGILÂNCIA	4.494,58	4.494,58	4.494,58	4.494,58	4.494,58	4.494,58	4.494,58	-	65.058,05	-	-	5.886,21	2.303,84	19.997,86	-	-	-	24.234,03
03.13	INTERNET	4.644,68	707,23	3.696,09	4.751,38	3.696,09	224,37	1.524,65	1.524,65	-	-	-	3.049,30	1.524,65	-	-	-	-	1.524,65
03.13.01	INTERNET	4.644,68	707,23	3.696,09	4.751,38	3.696,09	224,37	1.524,65	1.524,65	-	-	-	3.049,30	1.524,65	-	-	-	-	1.524,65
03.15	CURSOS	-	-	-	-	-	-	-	-	-	-	-	-	-	-	-	-	-	-
03.15.01	CURSOS	-	-	-	-	-	-	-	-	-	-	-	-	-	-	-	-	-	-
03.16	SERVIÇOS DE LAVANDERIA	4.788,12	33,99	1.378,23	20,99	1.378,23	-	998,30	1.982,65	20,64	-	-	837,70	558,58	506,66	-	-	-	270,70
03.16.01	SERVIÇOS DE LAVANDERIA	4.788,12	33,99	1.378,23	20,99	1.378,23	-	998,30	1.982,65	20,64	-	-	837,70	558,58	506,66	-	-	-	270,70
03.17	SERVIÇOS ESPECIALIZADOS	7.227,21	12.135,27	4.151,07	3.210,44	4.151,07	2.617,51	11.007,83	3.198,07	4.144,82	-	-	1.831,08	44.318,54	5.095,43	-	-	-	12.952,05
03.17.01	SERVIÇOS ESPECIALIZADOS PESSOA JURÍDICA	7.227,21	12.135,27	4.151,07	3.210,44	4.151,07	2.617,51	11.007,83	3.198,07	4.144,82	-	-	1.831,08	44.318,54	5.095,43	-	-	-	12.952,05
03.17.02	SERVIÇOS ESPECIALIZADOS PESSOA FÍSICA	-	-	-	-	-	-	-	-	-	-	-	-	-	-	-	-	-	-
03.18	SEGUROS	-	-	-	-	-	-	-	-	-	-	-	-	-	-	-	-	-	-
03.18.01	SEGUROS	-	-	-	-	-	-	-	-	-	-	-	-	-	-	-	-	-	-
03.19	CONDOMÍNIO	-	-	-	-	-	-	-	-	-	-	-	-	-	-	-	-	-	-
03.19.01	CONDOMÍNIO	-	-	-	-	-	-	-	-	-	-	-	-	-	-	-	-	-	-
03.20	HONORÁRIOS ADVOCATÍCIOS	-	-	-	-	-	-	-	-	-	-	-	-	-	-	-	-	-	-
03.20.01	HONORÁRIOS ADVOCATÍCIOS	-	-	-	-	-	-	-	-	-	-	-	-	-	-	-	-	-	-
03.21	DESPESAS COM LOCOMOÇÃO E TRANSPORTE	-	-	-	-	-	-	-	-	-	-	-	-	-	-	-	-	-	-
03.21.01	REGIME DE QUILOMETRAGEM	-	-	-	-	-	-	-	-	-	-	-	-	-	-	-	-	-	-
03.21.02	PEDÁGIO	-	-	-	-	-	-	-	-	-	-	-	-	-	-	-	-	-	-
03.21.03	PASSAGENS AÉREAS	-	-	-	-	-	-	-	-	-	-	-	-	-	-	-	-	-	-
03.21.04	PASSAGENS RODoviÁRIAS	-	-	-	-	-	-	-	-	-	-	-	-	-	-	-	-	-	-
03.21.05	DESPESAS COM TAXI	-	-	-	-	-	-	-	-	-	-	-	-	-	-	-	-	-	-
03.21.06	FRETE	-	-	-	-	-	-	-	-	-	-	-	-	-	-	-	-	-	-
03.21.99	OUTRAS DESPESAS COM TRANSPORTE E LOCOMO	-	-	-	-	-	-	-	-	-	-	-	-	-	-	-	-	-	-
03.22	DESPESAS COM HOSPEDAGEM e ALIMENTAÇÃO	-	-	-	-	-	-	-	-	-	-	-	-	-	-	-	-	-	-
03.22.01	DESPESAS COM HOSPEDAGEM e ALIMENTAÇÃO	-	-	-	-	-	-	-	-	-	-	-	-	-	-	-	-	-	-
03.23	DESPESAS COM PROPAGANDA e PUBLICIDADE	-	-	-	-	-	-	-	-	-	-	-	-	-	-	-	-	-	-
03.23.01	DESPESAS COM PROPAGANDA e PUBLICIDADE	-	-	-	-	-	-	-	-	-	-	-	-	-	-	-	-	-	-
03.24	FORNECIMENTO DE ALIMENTAÇÃO	-	-	-	-	-	-	-	42.434,40	-	-	-	162.673,00	55.583,72	-	-	-	-	51.670,28



Relatório de Acompanhamento do Contrato de Gestão nº 007/2012 referente ao ano de 2016

03.24.01	FORNECIMENTO DE ALIMENTAÇÃO	-	54.833,97	-	-	-	-	-	42.434,40	-	162.673,00	53.583,72	-	53.670,28
03.26	SERVIÇOS ASSISTENCIAIS	-	-	-	-	-	-	-	-	-	-	-	-	-
03.26.01	SERVIÇOS ASSISTENCIAIS PESSOA JURÍDICA	-	-	-	-	-	-	-	-	-	-	-	-	-
03.26.02	SERVIÇOS ASSISTENCIAIS PESSOA FÍSICA	-	-	-	-	-	-	-	-	-	-	-	-	-
03.27	SERVIÇOS ADMINISTRATIVOS	-	-	-	-	-	-	-	-	-	-	-	-	-
03.27.01	SERVIÇOS ADMINISTRATIVOS	-	-	-	-	-	-	-	-	-	-	-	-	-
03.28	SERVIÇOS HEMOTERÁPICOS	-	-	-	-	-	-	-	-	-	-	-	-	-
03.28.01	SERVIÇOS HEMOTERÁPICOS	-	-	-	-	-	-	-	-	-	-	-	-	-
03.99	OUTROS SERVIÇOS DE TERCEIROS	-	-	-	-	-	-	87,41	-	700,61	-	-	-	8.222,53
03.99.01	OUTROS SERVIÇOS DE TERCEIROS	-	-	-	-	-	-	87,41	-	700,61	-	-	-	8.222,53
04	TAXAS/IMPOSTOS/ CONTRIBUIÇÕES	-	-	-	-	-	-	-	-	-	-	-	-	-
04.01	ISS	-	-	-	-	-	-	-	-	-	-	-	-	-
04.01.01	ISS	-	-	-	-	-	-	-	-	-	-	-	-	-
04.02	PIS/COFINS/CSLL	-	-	-	-	-	-	-	-	-	-	-	-	-
04.02.01	PIS/COFINS/CSLL	-	-	-	-	-	-	-	-	-	-	-	-	-
04.03	INSS SOBRE PRESTAÇÃO DE SERVIÇOS	-	-	-	-	-	-	-	-	-	-	-	-	-
04.03.01	INSS SOBRE PRESTAÇÃO DE SERVIÇOS	-	-	-	-	-	-	-	-	-	-	-	-	-
04.04	IR SOBRE PRESTAÇÃO DE SERVIÇOS	-	-	-	-	-	-	-	-	-	-	-	-	-
04.04.01	IR SOBRE PRESTAÇÃO DE SERVIÇOS	-	-	-	-	-	-	-	-	-	-	-	-	-
04.05	IPTU	-	-	-	-	-	-	-	-	-	-	-	-	-
04.05.01	IPTU	-	-	-	-	-	-	-	-	-	-	-	-	-
04.06	IPVA	-	-	-	-	-	-	-	-	-	-	-	-	-
04.06.01	IPVA	-	-	-	-	-	-	-	-	-	-	-	-	-
04.08	TAXA DE INCÊNDIO	-	-	-	-	-	-	-	-	-	-	-	-	-
04.08.01	TAXA DE INCÊNDIO	-	-	-	-	-	-	-	-	-	-	-	-	-
04.99	OUTRAS TAXAS/IMPOSTOS/ CONTRIBUIÇÕES	-	-	-	-	-	-	-	-	-	-	-	-	-
04.99.01	OUTRAS TAXAS/IMPOSTOS/ CONTRIBUIÇÕES	-	-	-	-	-	-	-	-	-	-	-	-	-
5	SERVIÇOS PÚBLICOS	33.952,90	35.474,72	30.501,44	47,78	1.453,89	317,11	5.031,71	649,06	1.522,81	-	-	-	-
05.01	ÁGUA	5.976,60	3.183,51	-	-	-	-	-	-	-	-	-	-	-
05.01.01	ÁGUA	5.976,60	3.183,51	-	-	-	-	-	-	-	-	-	-	-
05.02	ENERGIA ELÉTRICA	26.534,53	31.157,65	28.933,33	-	-	-	-	-	-	-	-	-	-
05.02.01	ENERGIA ELÉTRICA	26.534,53	31.157,65	28.933,33	-	-	-	-	-	-	-	-	-	-
05.03	GÁS	-	-	-	-	-	-	-	-	-	-	-	-	-
05.03.01	GÁS	-	-	-	-	-	-	-	-	-	-	-	-	-
05.04	TELEFONIA FIXA	1.391,83	1.050,31	1.568,11	-	-	317,11	5.031,71	649,06	1.522,81	-	-	-	-
05.04.01	TELEFONIA FIXA	1.391,83	1.050,31	1.568,11	-	-	317,11	5.031,71	649,06	1.522,81	-	-	-	-
05.05	TELEFONIA CELULAR	-	-	-	-	-	-	-	-	-	-	-	-	-
05.05.01	TELEFONIA CELULAR	-	-	-	-	-	-	-	-	-	-	-	-	-
05.06	TELEFONIA VIA RÁDIO	-	-	-	-	-	-	-	-	-	-	-	-	-
05.06.01	TELEFONIA VIA RÁDIO	-	-	-	-	-	-	-	-	-	-	-	-	-



Relatório de Acompanhamento do Contrato de Gestão nº 007/2012 referente ao ano de 2016

05.07	CORREIO	49,94	83,25	-	-	-	47,78	1.453,89	-	-	-	-	-	-	-	-	-	-	-	-	
05.07.01	CORREIO	49,94	83,25	-	-	-	47,78	1.453,89	-	-	-	-	-	-	-	-	-	-	-	-	
6	DESpesas Bancárias	164,85	783,60	230,85	635,10	82,35	82,35	767,10	258,40	1.127,30	682,85	2.581,59	469,72	469,72							
06.01	TARIFAS	164,85	783,60	230,85	635,10	82,35	82,35	767,10	258,40	1.127,30	682,85	2.581,59	469,72	469,72							
06.01.01	TARIFAS	164,85	783,60	230,85	635,10	82,35	82,35	767,10	258,40	1.127,30	682,85	2.581,59	469,72	469,72							
06.99	OUTRAS DESPESAS BANCARIAS	-	-	-	-	-	-	-	-	-	-	-	-	-	-	-	-	-	-	-	-
06.99.01	OUTRAS DESPESAS BANCARIAS	-	-	-	-	-	-	-	-	-	-	-	-	-	-	-	-	-	-	-	-
7	OUTRAS DESPESAS OPERACIONAIS	659.306,83	320.249,42	75.772,57	644.521,22	665.402,29	715.044,72	23.931,99	275.622,01	23.674,59	21.966,74	322.911,58	384.274,25	384.274,25							
07.01	PREMIACOES CULTURAIS/ ARTISTICA/ CIENTIFICAS	-	-	-	-	-	-	-	-	-	-	-	-	-	-	-	-	-	-	-	-
07.01.01	PREMIACOES CULTURAIS/ ARTISTICA/ CIENTIFICAS	-	-	-	-	-	-	-	-	-	-	-	-	-	-	-	-	-	-	-	-
07.02	MATERIAL PARA DISTRIBUICAO GRATUITA	-	-	-	-	-	-	-	-	-	-	-	-	-	-	-	-	-	-	-	-
07.02.01	MATERIAL PARA DISTRIBUICAO GRATUITA	-	-	-	-	-	-	-	-	-	-	-	-	-	-	-	-	-	-	-	-
07.03	RATEIO DAS DESPESAS DA SEDE DA CONTRATADA	87.634,83	87.401,80	75.772,57	69.171,22	45.504,93	22.709,39	24.896,83	25.622,01	23.674,59	21.940,14	22.911,58	42.860,55	42.860,55							
07.03.01	RATEIO DAS DESPESAS DA SEDE DA CONTRATADA	87.634,83	87.401,80	75.772,57	69.171,22	45.504,93	22.709,39	24.896,83	25.622,01	23.674,59	21.940,14	22.911,58	42.860,55	42.860,55							
07.99	OUTRAS	571.472,00	232.847,62	-	576.350,00	619.897,36	1.222,60	690.147,89	250.000,00	-	26,60	300.000,00	341.413,70	341.413,70							
07.99.01	OUTRAS	571.472,00	232.847,62	-	576.350,00	619.897,36	1.222,60	690.147,89	250.000,00	-	26,60	300.000,00	341.413,70	341.413,70							
8	INVESTIMENTOS	88.550,00	-	79.210,00	-	-	-	-	-	-	-	-	-	-	-	-	-	-	-	-	-
08.01	OBRA E INSTALACOES	-	-	79.210,00	-	-	-	-	-	-	-	-	-	-	-	-	-	-	-	-	-
08.01.01	OBRA E INSTALACOES	-	-	79.210,00	-	-	-	-	-	-	-	-	-	-	-	-	-	-	-	-	-
08.02	EQUIPAMENTOS	-	-	-	-	-	-	-	-	-	-	-	-	-	-	-	-	-	-	-	-
08.02.01	EQUIPAMENTOS DIVERSOS	-	-	-	-	-	-	-	-	-	-	-	-	-	-	-	-	-	-	-	-
08.02.02	EQUIPAMENTOS MEDICO-HOSPITALARES	-	-	-	-	-	-	-	-	-	-	-	-	-	-	-	-	-	-	-	-
08.02.03	EQUIPAMENTOS DE INFORMÁTICA	-	-	-	-	-	-	-	-	-	-	-	-	-	-	-	-	-	-	-	-
08.03	MOBILIÁRIO	-	-	-	-	-	-	-	-	-	-	-	-	-	-	-	-	-	-	-	-
08.03.01	MOBILIÁRIO	-	-	-	-	-	-	-	-	-	-	-	-	-	-	-	-	-	-	-	-
08.04	VEICULOS	-	-	-	-	-	-	-	-	-	-	-	-	-	-	-	-	-	-	-	-
08.04.01	VEICULOS	-	-	-	-	-	-	-	-	-	-	-	-	-	-	-	-	-	-	-	-
08.04.02	AMBULANCIAS	-	-	-	-	-	-	-	-	-	-	-	-	-	-	-	-	-	-	-	-
08.05	INTANGIVEL (DIREITO E USO)	-	-	-	-	-	-	-	-	-	-	-	-	-	-	-	-	-	-	-	-
08.05.01	INTANGIVEL (DIREITO E USO)	-	-	-	-	-	-	-	-	-	-	-	-	-	-	-	-	-	-	-	-
08.99	OUTROS BENS DURÁVEIS	88.550,00	-	-	-	-	-	-	-	-	-	-	-	-	-	-	-	-	-	-	-
08.99.01	OUTROS BENS DURÁVEIS	88.550,00	-	-	-	-	-	-	-	-	-	-	-	-	-	-	-	-	-	-	-
TOTAL		2.081.707,43	1.634.484,78	1.178.512,50	1.970.823,68	1.679.030,24	1.084.568,76	1.688.119,82	1.133.385,84	1.155.470,72	1.226.781,52	1.301.039,58	1.433.175,78								



Relatório de Acompanhamento do Contrato de Gestão nº 007/2012 referente ao ano de 2016

Ano de 2016

UNIDADE GERENCIADA: UPAIRAJÁ
 OS RESPONSÁVEL: VIVA RIO
 CONCILIAÇÃO BANCÁRIA

BANCO: 237 AGENCIA: 814
 CONTA CORRENTE Nº: 4205-6

PERÍODO DE REFERÊNCIA: Janeiro a Dezembro de 2016

A - SALDO CONFORME EXTRATO BANCÁRIO

DESCRIÇÃO	JANEIRO	FEVEREIRO	MARÇO	ABRIL	MAIO	JUNHO	JULHO	AGOSTO	SETEMBRO	OUTUBRO	NOVEMBRO	DEZEMBRO	TOTAL ANUAL
	VALOR (R\$)	VALOR (R\$)	VALOR (R\$)	VALOR (R\$)	VALOR (R\$)	VALOR (R\$)	VALOR (R\$)	VALOR (R\$)	VALOR (R\$)	VALOR (R\$)	VALOR (R\$)	VALOR (R\$)	VALOR (R\$)
A1 - Saldo em Conta Corrente	1,00	1.363.005,92	1,00	1,00	1,00	10.824,65	6.399,57	1,00	1,00	1,00	1,00	1,00	1.380.239,14
A2 - Saldo em Aplicações Financeiras	806.106,77	749.575,70	1.438.697,48	974.435,98	440.043,62	84.552,11	253,39	538.267,57	385.389,19	793.591,43	803.312,23	748.380,05	7.762.603,22
A3 - TOTAL	806.106,77	2.112.581,62	1.438.698,48	974.437,98	440.043,62	95.376,76	6.652,96	538.268,57	385.389,19	793.592,43	803.312,23	748.381,05	9.142.842,36

B - AVISOS DE CRÉDITO NÃO LANÇADOS NO EXTRATO

DATA	Nº	HISTÓRICO	VALOR (R\$)	VALOR (R\$)	VALOR (R\$)	VALOR (R\$)	VALOR (R\$)	VALOR (R\$)	VALOR (R\$)	VALOR (R\$)	VALOR (R\$)	VALOR (R\$)	VALOR (R\$)
			0,00	0,00	0,00	0,00	0,00	0,00	0,00	0,00	0,00	0,00	0,00
B1 - TOTAL			0,00	0,00	0,00	0,00	0,00	0,00	0,00	0,00	0,00	0,00	0,00

C - CHEQUES EMITIDOS E NÃO DESCONTADOS

DATA	Nº	VALOR (R\$)	VALOR (R\$)	VALOR (R\$)	VALOR (R\$)	VALOR (R\$)	VALOR (R\$)	VALOR (R\$)	VALOR (R\$)	VALOR (R\$)	VALOR (R\$)	VALOR (R\$)	VALOR (R\$)
C1 - TOTAL			0,00	0,00	0,00	0,00	0,00	0,00	0,00	0,00	0,00	0,00	0,00

D - AVISOS DE DÉBITO NÃO LANÇADOS NO EXTRATO

DATA	Nº	VALOR (R\$)	VALOR (R\$)	VALOR (R\$)	VALOR (R\$)	VALOR (R\$)	VALOR (R\$)	VALOR (R\$)	VALOR (R\$)	VALOR (R\$)	VALOR (R\$)	VALOR (R\$)	VALOR (R\$)
D1 - TOTAL			0,00	0,00	0,00	0,00	0,00	0,00	0,00	0,00	0,00	0,00	0,00

E - SALDO CONTÁBIL (A3+B1-C1-D1)

		806.106,77	2.112.581,62	1.438.698,48	974.437,98	440.043,62	95.376,76	6.652,96	538.268,57	385.389,19	793.592,43	803.312,23	748.381,05	9.142.842,36
--	--	------------	--------------	--------------	------------	------------	-----------	----------	------------	------------	------------	------------	------------	--------------



Relatório de Acompanhamento do Contrato de Gestão nº 007/2012 referente ao ano de 2016

Ano de 2016												
DEMONSTRATIVO CONTÁBIL OPERACIONAL												
Regime de Competência												
	JANEIRO	FEBREIRO	MARÇO	ABRIL	MAIO	JUNHO	JULHO	AGOSTO	SETEMBRO	OUTUBRO	NOVEMBRO	DEZEMBRO
A - SALDO ACUMULADO ANTERIOR												
Receitas Operacionais	1.935.000,00	1.935.000,00	1.935.000,00	1.935.000,00	1.935.000,00	1.935.000,00	1.935.000,00	1.935.000,00	1.935.000,00	1.935.000,00	1.935.000,00	1.935.000,00
Repasso Contrato de Gestão (Parte Fixa)	0,00	0,00	0,00	0,00	0,00	0,00	0,00	0,00	0,00	0,00	0,00	0,00
Repasso Contrato de Gestão (Parte Variável)	0,00	0,00	0,00	0,00	0,00	0,00	0,00	0,00	0,00	0,00	0,00	0,00
Repasso Termo Aditivo - adicional (Custeio)	0,00	0,00	0,00	0,00	0,00	0,00	0,00	0,00	0,00	0,00	0,00	0,00
Repasso Termo Aditivo - adicional (Investimento)	0,00	0,00	0,00	0,00	0,00	0,00	0,00	0,00	0,00	0,00	0,00	0,00
Sub-Total (1)	1.935.000,00	1.935.000,00	1.935.000,00	1.935.000,00	1.935.000,00	1.935.000,00	1.935.000,00	1.935.000,00	1.935.000,00	1.935.000,00	1.935.000,00	1.935.000,00
Resultado de Aplicação Financeira	0,87	3.536,43	4.029,06	6.048,21	0,00	83.301,40	85.551,28	100.001,45	2.591,34	0,76	0,00	0,00
Reembolso de Despesas	0,00	0,00	0,00	0,00	0,00	0,00	0,00	0,00	0,00	0,00	0,00	0,00
Obtenção de Recursos Externos à SES/RI	0,00	0,00	0,00	0,00	0,00	0,00	0,00	0,00	0,00	0,00	0,00	0,00
Outras Receitas	0,00	0,00	0,00	0,00	0,00	0,00	0,00	0,00	0,00	0,00	0,00	0,00
Sub-Total(2)	0,87	3.536,43	4.029,06	6.048,21	0,00	83.301,40	85.551,28	100.001,45	2.591,34	0,76	0,00	0,00
B - TOTAL DAS RECEITAS (1)+(2)	1.935.000,87	1.938.536,43	1.939.029,06	1.941.048,21	1.935.000,00	2.018.301,40	2.020.551,28	2.035.001,45	1.937.591,34	1.935.000,76	1.935.000,00	1.935.000,00
Despesas CUSTEIO												
Salários	678.547,49	511.141,94	603.357,97	531.207,05	427.272,42	486.729,45	481.265,11	512.696,99	496.751,20	458.973,79	509.911,71	476.370,60
Benefícios	7.763,52	8.690,30	8.536,40	7.106,00	9.243,24	6.977,02	9.377,02	10.774,26	10.142,52	7.937,82	10.292,50	12.374,62
Encargos e Contribuições	251.937,41	111.470,04	255.887,77	267.563,92	173.901,47	182.413,74	156.851,43	167.414,57	161.477,33	170.444,32	229.970,51	218.317,71
Indenizações e Avisos Prévios (Rescisos)	59.245,99	53.712,27	54.574,02	62.478,37	41.179,09	51.412,52	52.213,17	48.504,02	46.110,91	43.755,58	49.256,76	47.987,01
Provisões (13º + Férias)	176.822,58	160.433,30	162.878,86	137.250,47	122.901,02	112.941,35	114.700,20	128.269,77	121.941,15	115.712,42	130.366,19	126.802,54
Outras Despesas de Pessoal	59.943,63	51.191,92	35.193,99	86.100,89	42.461,53	50.354,35	36.732,38	22.846,40	18.294,15	34.107,62	30.120,42	7.272,36
Sub-Total (3)	1.234.260,63	936.608,77	1.121.419,01	1.091.706,70	816.958,77	890.828,43	851.139,31	890.506,01	854.717,26	830.931,55	959.958,09	889.24,84
Materiais de Consumo (4)	342.942,15	173.656,88	124.396,36	98.074,20	102.118,82	96.279,01	187.411,63	16.132,28	66.653,90	72.894,68	58.148,42	499.651,82
Serviços de Terceiros (5)	87.160,43	124.184,84	433.378,04	77.400,29	539.357,45	205.817,02	288.974,31	233.716,06	342.455,60	385.071,96	135.134,65	297.853,98
Serviços Públicos (6)	38.398,50	34.503,88	29.530,60	66.305,98	66.353,76	33.056,40	31.919,62	31.602,51	36.704,22	7.744,60	16.419,69	7.391,35
Tributárias/Financeiras (7)	0,00	0,00	0,00	0,00	0,00	0,00	0,00	0,00	0,00	0,00	0,00	0,00
Outras Despesas Operacionais (8)	87.999,58	88.185,40	76.003,42	66.086,89	45.387,28	23.476,49	25.155,23	25.722,01	24.801,89	22.622,99	25.493,17	43.330,27
C - TOTAL DAS DESPESAS CUSTEIO (3)+(4)+(5)+(6)+(7)+(8)	1.548.666,29	1.368.539,87	1.744.727,83	1.614.577,86	1.542.816,82	1.299.507,65	1.341.645,27	1.326.568,85	1.288.328,76	1.247.406,74	1.181.185,91	1.376.417,02
Despesas INVESTIMENTO												
Equipamentos	8550,00	0,00	0,00	0,00	0,00	0,00	0,00	0,00	0,00	0,00	0,00	0,00
Móveis e Utensílios	0,00	0,00	0,00	0,00	0,00	0,00	0,00	0,00	0,00	0,00	0,00	0,00
Obras e Instalações	0,00	0,00	0,00	0,00	0,00	0,00	0,00	0,00	0,00	0,00	0,00	0,00
Intangível (Direito e uso)	0,00	0,00	0,00	0,00	0,00	0,00	0,00	0,00	0,00	0,00	0,00	0,00
Veículos	0,00	0,00	0,00	0,00	0,00	0,00	0,00	0,00	0,00	0,00	0,00	0,00
D - TOTAL DAS DESPESAS INVESTIMENTO	0,00	0,00	0,00	0,00	0,00	0,00	0,00	0,00	0,00	0,00	0,00	0,00
E = TOTAL GERAL DE DESPESAS (C+D)	1.548.666,29	1.368.539,87	1.744.727,83	1.614.577,86	1.542.816,82	1.299.507,65	1.341.645,27	1.326.568,85	1.288.328,76	1.247.406,74	1.181.185,91	1.376.417,02
F = SALDO ACUMULADO ATUAL (A+B-E)	390.334,84	570.006,56	204.291,23	336.570,40	388.093,18	718.493,75	678.906,01	708.432,60	649.262,58	687.593,26	733.814,09	558.582,98



Relatório de Acompanhamento do Contrato de Gestão nº 007/2012 referente ao ano de 2016

JANEIRO/DEZEMBRO/2016

Serviço Contratado	Razão Social Contratada	CNPJ Contratado	Unidade de Medida	Vigência do Contrato Data Início Data Término Valor Estimado Anual	Valor de Contrato (R\$)*1														
					Jan/15	fev/15	mar/15	abr/15	mai/15	jun/15	jul/15	ago/15	set/15	out/15	nov/15	dez/15	TOTAL ANUAL		
Locação de empresas para e substituições	VÁ-TOUL COMÉRCIO E SERVIÇOS LTDA	01.513.659/0001-30	Unidade	01/04/2015 31/03/2016 R\$ 1.320,00	R\$ 3.666,00														R\$ 18.240,00
Manutenção de Equipamento Odontológico	TX COMÉRCIO DE PRODUTOS MÉDICOS LTDA	32.826.600/0001-55		01/04/2015 31/03/2016 R\$ 3.820,00	R\$ 970,00					R\$ 1.940,00									R\$ 3.820,00
Limpieza	CONTRAFAT SERVIÇOS LTDA	04.181.127/0001-80	Posto de Vigilância	01/04/2015 31/03/2016 R\$ 4.131,84															R\$ -
Lavanderia	AVANÇAR EMPREENDIMENTOS INDUSTRIAIS E SERVIÇOS LTDA	07.595.556/0001-69	R/H	01/04/2015 31/03/2016 R\$ 4.131,84															R\$ -
Sistema LUPA 24H	ECO - EMPRESA DE CONSULTORIA E ORGANIZAÇÃO EM SISTEMAS E LOTOÇÃO LTDA	38.770.705/0001-93		01/04/2015 31/03/2016 R\$ 1.500,00	R\$ 4.222,11														R\$ 11.591,58
Equipamentos para es treinamento	DOCTOS - PLUS PRODUTOS MÉDICOS LTDA - ME	38.185.386/0001-25		01/04/2015 31/03/2016 R\$ 2.100,00															R\$ -
Gerente Et trafégica de Cax las	PLANSIPAREAMENTO E ORGANIZAÇÃO DE INSTITUIÇÕES DE SAÚDE S/A LTDA	08.177.140/0001-95		01/04/2015 31/03/2016 R\$ 2.100,00															R\$ -
Coleção de Rels. Idios	RODODON CONSULTORIA E SERVIÇOS LTDA	58.921.320/0001-37		01/04/2015 31/03/2016 R\$ 1.5.700,00															R\$ -
Manutenção de Equipamentos Médicos	RODODON CONSULTORIA E SERVIÇOS LTDA	30.026.579/0001-03	Unidade	01/04/2015 31/03/2016 R\$ 9.544,00	R\$ 3.214,00					R\$ 6.330,00									R\$ 29.087,08
Alimentação	S.T.T.R. INDÚSTRIA E COMÉRCIO LTDA	40.178.874/0001-99		01/04/2015 31/03/2016 R\$ 6.000,00	R\$ 6.000,00														R\$ 24.000,00
Manutenção de Sala X	PREMIER COMÉRCIO DE ALIMENTOS LTDA	71.213.649/0001-25	R/H/4x16	01/04/2015 31/03/2016 R\$ 75.060,00	R\$ 34.933,97					R\$ 42.126,03									R\$ 367.165,37
Locação de Consultório	WORKING PLUS COMÉRCIO E SERVIÇOS LTDA	31.286.215/0001-28	Unidade	01/04/2015 31/03/2016 R\$ 1.546,51	R\$ 3.143,13														R\$ 16.671,15
Guisa Médica B	BEV-ESTAR MEDICINA FÍSICA E REABILITAÇÃO LTDA	02.866.509/0001-01	Unidade	01/04/2015 31/03/2016 R\$ 3.000,00	R\$ 8.650,00														R\$ 19.300,00
Matecêla ra Mens agero	WORKING PLUS COMÉRCIO E SERVIÇOS LTDA	03.192.252/0001-20		01/04/2015 31/03/2016 R\$ 1.546,51	R\$ 21.800,00														R\$ 29.500,00
Laboratório Análises Clínicas	BEV-ESTAR MEDICINA FÍSICA E REABILITAÇÃO LTDA	02.152.288/0002-50	Exame	01/04/2015 31/03/2016 R\$ 4.010,00	R\$ 55.946,31														R\$ 103.171,86
Transporte	SEVAPAR PRODUTOS E SERVIÇOS LTDA	31.743.519/0001-01		01/04/2015 31/03/2016 R\$ 1.546,51	R\$ 1.546,51														R\$ 7.440,30
Entretidos	SEVEN LOGISTICS LTDA - ME	03.570.702/0001-36		01/04/2015 31/03/2016 R\$ 7.020,00	R\$ 8.642,93														R\$ 30.644,79
Internet/Luz Dedicado	S.A.S.F SEGURANÇA CONTRA INCÊNDIO LTDA	30.217.300/0001-87		01/04/2015 31/03/2016 R\$ 1.440,36															R\$ 788,02
Manutenção de Gerador	EFFETIVIDADE LUCAS E CONSULTORIA EMPRESARIAL LTDA	00.235.127/0001-27		01/05/2014 31/12/2015 R\$ 5.272,60	R\$ 3.335,30					R\$ 3.763,50									R\$ 20.711,21
Armazenamento	BEST POWER LTDA	06.251.616/0001-08		01/02/2015 31/12/2015 R\$ 3.150,00	R\$ 1.575,00														R\$ 4.732,03
Exames e Clínicas Ocupacionais	PVAX CONSULTORIA E LOGÍSTICA LTDA	12.117.414/0002-15		01/02/2015 31/12/2015 R\$ 5.430,00	R\$ 5.386,02														R\$ 5.336,03
Limpieza	BELPHI CONSULTORIA EMPRESARIAL LTDA	01.685.889/0001-18	Posto de Vigilância	01/07/2015 31/03/2016 R\$ 2.000,00	R\$ 717,26														R\$ 3.799,00
Ambulância	EPAXO SERVIÇOS ESPECIALIZADOS LTDA	06.159.059/0001-09		01/04/2015 31/03/2016 R\$ 47.936,56															R\$ 39.998,58
Clínicas de e egruica	SAVOR MEDICAL SERVICE LTDA	30.299.896/0001-78		01/04/2016 31/12/2016 R\$ 13.950,00															R\$ 36.400,00
Dia méria	POTENCIAL	16.113.334/0001-46	Exame	01/02/2016 31/12/2016 R\$ 13.950,00	R\$ 38.200,00														R\$ 58.155,00
Locação Equipm Ultrass onografia	SAPPA LINDAUER	50.428.190/0001-36		01/02/2016 31/12/2016 R\$ 5.500,00															R\$ 53,05
Locação Equipm Ultrass onografia	A.M.P SERVIÇOS MÉDICOS LTDA	38.998.920/0001-28		06/02/2015 31/03/2016 R\$ 5.500,00															R\$ -
Logística	TECHED COMÉRCIO E EQUIPAMENTOS MÉDICOS LTDA	09.013.359/0001-86	Unidade	06/02/2015 31/03/2016 R\$ 4.483,16															R\$ -
Locação de Geradores	PVAX CONSULTORIA E LOGÍSTICA LTDA	12.117.414/0001-18		06/02/2015 31/12/2015 R\$ 4.483,16															R\$ -
	SUPER GERA COMÉRCIO E SERVIÇOS LTDA EPP	06.235.130/0001-95		06/02/2015 31/12/2015 R\$ 4.483,16															R\$ -
Total					R\$ 5.272,60	R\$ 31.335,30	R\$ 92.650,92	R\$ 125.126,27	R\$ 4.034,52	R\$ 35.335,28	R\$ 34.100,76	R\$ 162.267,99	R\$ 531,36	R\$ 117.446,91	R\$ 230.673,01	R\$ 117.446,91	R\$ 531,36	R\$ 117.446,91	R\$ 943.797,06



7 Relatório de Bens Orçamentários em Nível Analítico

Demonstrativo de acompanhamento orçamentário analítico - UPE (RAJA)													
	jan/16	fev/16	mar/16	abr/16	ma/16	jun/16	jul/16	ago/16	set/16	out/16	nov/16	dez/16	TOTAL
Despesas CUSTEIO													
Salários	615.329,51	681.609,42	609.650,58	603.326,94	522.681,62	448.489,33	472.389,34	482.785,10	565.700,09	476.554,57	438.169,57	564.713,12	6.382.128,19
Benefícios	7.763,52	8.666,20	8.026,40	7.106,00	9.243,24	6.977,02	8.377,02	10.774,76	10.578,12	8.639,72	10.728,10	12.564,22	110.967,22
Encargos e Contribuições	320.740,64	228.374,73	210.182,95	220.946,01	212.831,28	150.051,58	167.565,61	161.289,88	171.584,58	158.280,31	193.426,62	219.940,69	2.458.370,30
Indenizações e Auxílios Prévios (Rescisões)	29.750,46	65.252,88	24.665,20	176.758,90	151.874,29	11.279,43	14.749,89	90.821,66	28.147,08	16.659,32	15.815,74	69.251,60	736.042,15
Férias (13º + Férias)	87.325,09	25.130,59	46.649,90	-	36.706,57	67.417,10	1.345,48	-	-	117.144,56	214.009,23	48.990,09	687.653,91
Outras Despesas de Pessoal	59.945,63	53.181,97	36.183,99	85.100,69	42.461,53	50.354,25	36.737,38	71.846,40	18.734,15	34.107,62	30.120,42	7.272,36	476.609,64
Subtotal Pessoal	1.120.913,15	1.066.083,84	936.104,82	1.094.266,44	938.804,43	797.569,81	702.156,82	774.516,30	794.312,42	811.465,62	822.257,68	862.663,68	10.815.200,41
Medicamentos e Insumos Farmacêuticos	15.171,20	19.424,83	16.143,41	8.871,24	167,00	39.129,88	32.657,12	34,70	59.831,53	99.697,88	2.042,90	-	281.210,99
Material de Hospitais e Médicos/Odontológicos	48.338,10	27.621,00	13.475,85	50.767,35	806,59	77.837,14	56.809,43	106,50	52.283,81	44.439,32	26,50	19.279,43	431.234,43
Outras despesas de Consumo	3.249,94	26.735,09	3.618,20	15.894,35	741,28	19.953,97	4.199,68	930,00	6.151,76	25.474,71	10.481,15	9.931,56	123.949,68
Subtotal Materiais de Consumo	66.759,24	73.660,72	32.627,47	75.632,94	1.306,87	128.029,49	93.677,53	1.071,20	155.245,80	169.602,11	12.533,65	20.209,99	828.396,91
Fornecimento de Alimentação	-	54.882,97	-	-	-	-	-	42.484,40	-	162.675,00	52.593,72	-	53.670,28
Internet	4.644,68	707,23	3.666,00	4.751,39	274,37	1.524,65	1.524,65	-	3.049,50	1.524,65	-	1.524,65	22.171,65
Locação Óxímetros Gases Médicos	1.031,57	20.615,93	1.681,37	20.815,63	1.364,07	-	20.815,63	1.364,07	20.315,93	21.130,00	1.764,07	208.549	132.414,60
Locação de Ambulância	27.685,45	-	-	35.272,49	-	-	12.988,22	13.880,00	851,78	12.988,22	14.151,18	851,78	7.519,43
Locação de Equipamentos de Informática	-	11.110,00	-	-	-	1.530,00	-	-	-	16.830,00	-	-	23.000,00
Locação de Equipamentos ambiental	-	6.700,00	-	-	-	-	-	-	3.489,00	1.160,00	-	-	1.360,00
Locação de Veículos	-	12.366,79	-	1.924,52	-	10.215,36	1.624,92	-	3.094,95	15.530,79	358,16	7.912,10	53.289,99
Seguros	-	-	-	-	-	-	-	-	-	-	-	-	-
Serviço de Coleta de Resíduos Hospitalares	56,71	3.285,29	358,40	6.207,06	778,94	5.047,62	7.655,61	451,84	1.967,02	2.277,54	140,34	-	28.204,77
Serviço de Lavanderia	4.782,12	33,99	1.370,23	20,89	-	998,30	1.682,65	20,64	837,70	538,28	806,65	270,70	11.336,56
Serviço de Limpeza e Higiênização	8.640,21	3.576,95	3.588,99	3.624,12	-	23.338,81	38.692,58	7.920,13	4.028,29	75.825,50	11.341,16	15.275,42	157.019,27
Serviço de Segurança e Vigilância	4.494,58	4.494,58	4.494,58	4.494,58	4.494,58	4.494,58	-	65.058,05	5.828,21	2.202,81	15.597,85	24.224,02	144.447,47
Serviços especializados Pessoa Jurídica	7.227,11	12.135,27	4.151,07	3.210,46	7.817,51	11.007,83	3.195,07	4.144,82	1.831,08	44.218,54	5.605,43	12.662,05	111.889,32
Serviços laboratoriais	58.116,18	-	-	48.246,65	-	28.155,00	38.485,63	1.845,00	-	4.571,23	-	-	175.691,69
Outros Serviços de Terceiros	-	-	-	87,41	-	700,61	-	-	-	-	-	-	8.222,53
Serviços Manutenção Equipamentos de Informática	-	-	-	-	-	-	-	-	-	-	-	-	-
Serviços Manutenção Equipamentos em Geral	352,53	54.214,88	5.766,62	8.435,00	3.906,95	1.905,00	3.754,90	420,20	15.432,40	17.632,57	1.171,62	1.928,76	74.428,29
Subtotal Serviços de Terceiros	112.050,46	144.289,48	24.465,35	157.767,28	13.386,42	112.815,53	176.665,24	82.076,53	296.079,10	221.915,14	40.737,08	164.065,93	1.406.324,48
Água	5.976,60	3.183,51	-	-	-	-	-	-	-	-	-	-	9.160,11
Energia Elétrica	26.334,33	31.157,85	28.933,33	-	-	-	-	-	-	-	-	-	86.425,51
Telefonia Fixa	1.391,88	1.050,31	1.568,11	-	-	-	317,11	-	5.031,71	649,16	-	1.522,81	11.530,04
Correios	49,24	83,25	-	-	47,78	1.453,89	-	-	-	-	-	-	1.834,96
Subtotal Serviços Públicos	33.952,90	35.474,72	30.501,44	-	47,78	1.453,89	317,11	-	5.031,71	649,16	-	1.522,81	108.951,42
Outras Despesas Operacionais	6.9471,68	321.093,02	76.003,42	645.156,32	665.484,64	24.699,09	715.209,12	275.722,01	24.801,89	22.649,59	325.498,17	384.743,97	4.140.561,92
Subtotal Outras Despesas	69.471,68	321.093,02	76.003,42	645.156,32	665.484,64	24.699,09	715.209,12	275.722,01	24.801,89	22.649,59	325.498,17	384.743,97	4.140.561,92
Total de Despesas de Custeio	1.993.157,43	1.634.481,78	1.053.707,50	1.970.829,69	1.678.030,24	1.064.568,26	1.688.119,82	1.133.538,84	1.155.470,72	1.228.231,52	1.301.093,58	1.438.175,78	17.576.237,15
Despesas com Investimento	68.550,00	-	79.210,00	-	-	-	-	-	-	-	-	-	167.760,00
Despesas Totais	2.061.707,43	1.634.481,78	1.132.917,50	1.970.829,69	1.678.030,24	1.064.568,26	1.688.119,82	1.133.538,84	1.155.470,72	1.228.231,52	1.301.093,58	1.438.175,78	17.744.000,15



8 Pronunciamento do Conselho de Administração

RCPJ-RJ 04/12/2017-31
ECGV24280PZK
fl. 1/4

VIVARIO

LISTA DE PRESENÇA DA ASSOCIAÇÃO CIVIL DE FINS NÃO ECONÔMICOS DENOMINADA VIVA RIO, EM SUA REUNIÃO ORDINÁRIA, DATADA DE 04 DE JULHO DE 2017.

01) *Sebastião Correia dos Santos*
SEBASTIÃO CORREIA DOS SANTOS

02) *Lusmarina Campos Garcia*
LUSMARINA CAMPOS GARCIA,

03) *Amaro Domingues*
AMARO DOMINGUES

04) _____
ROGÉRIO DARDEAU DE CARVALHO

05) *Janete Nazareth Guilherme*
JANETE NAZARETH GUILHERME

06) *Maria José Orioli Caramez*
MARIA JOSÉ ORIOLI CARAMEZ

07) *Pedro Daniel Strözenberg*
PEDRO DANIEL STRÖZENBERG

08) _____
ANTONIO HENRIQUE DA SILVA OLIVEIRA

09) _____
PEDRO PENNA DA ROCHA

Presidente da Assembleia: *Rubem César Fernandes*
RUBEM CÉSAR FERNANDES

Secretário da Assembleia: *Alexandre Moura e Silva*
ALEXANDRE MOURA E SILVA

Rua do Russel, 76 - Glória - CEP: 22210-010 Rio de Janeiro Brasil
Tel.: (65 21) 2555-3760 - Fax: (65 21) 2555-3763
CNPJ: 00.343.941/0001-28 - Inscrição Estadual: 85.843.356 - Inscrição Municipal: 01.953.745
www.vivariorj.org.br

AAA 8670573



ATA DA ASSEMBLÉIA GERAL ORDINÁRIA DA ASSOCIAÇÃO CIVIL DE FINS NÃO ECONOMICOS DENOMINADA VIVA RIO.

Ao quarto dia do mês de julho do ano de dois mil e dezessete, às dez horas, em sua sede, sito à Ladeira da Glória nº 99 – parte, Glória, com entrada complementar pela Rua do Russel nº 76, Glória, nesta Cidade, reuniu-se em primeira convocação, a Assembleia Geral Ordinária do VIVA RIO, inscrito no CNPJ sob o nº 00.343.941/0001-28, convocada na forma do artigo 12 do seu Estatuto Social, para submeter a Assembleia da Instituição a seguinte pauta: a) Ordem do Dia; b) Apresentação e aprovação e das contas da Instituição referentes ao exercício de 2016; c) Apresentação do programa de Integridade; d) Criação de filial sito a Rua Sussekind de Mendonça, nº 200, Parque Columbia, Rio de Janeiro, RJ; e) Alteração de endereço de filiais f) Assuntos Gerais.

Desta forma, verificado o quórum foi atingido por 06 (seis) presentes, em primeira convocação, com direito a voto e que assinam a Lista de Presenças anexa a presente Ata, a qual fica fazendo parte integrante da mesma, os trabalhos foram abertos às dez horas, pelo membro da Diretoria Executiva RUBEM CÉSAR FERNANDES indicado para presidir a Assembleia, por aclamação dos presentes, o qual convidou para secretariar a reunião o Sr. **ALEXANDRE MOURA E SILVA**.

a) Dando prosseguimento, o Senhor Presidente da Assembleia colocou em votação o item "a" da pauta, tendo sido aprovado por todos os presentes a Ordem do Dia acima descrita;

b) Em seguida, o Senhor Presidente da Assembleia, após tratar de um panorama geral sobre os projetos da Instituição, colocou em votação o item "b" da pauta da Assembleia, e iniciando os atos preparatórios, a palavra foi dada ao Contador da Instituição Sr. João Vasconcelos e os Senhores Alexandre Moura e Silva e Ricardo Gomes adicionaram informações detalhando os números apresentados nos demonstrativos contábeis, que expôs aos presentes as demonstrações financeiras da Viva Rio, com a apresentação da prestação das contas e do balanço referentes ao exercício 2016. Após discussões sobre as contas apresentadas, com análise do parecer formal emitido pelo Conselho Fiscal, passou-se à votação das demonstrações financeiras em pauta. Posta a matéria em votação pelo Senhor Presidente da Assembleia, depois de comentários e sugestões dos sócios presentes, foram por unanimidade aprovadas as contas e o Balanço Financeiro do Viva Rio juntamente do relatório de auditoria, referente ao exercício de 2016;

c) Ato contínuo, adentrou o Sr. Presidente ao item "c" da pauta, foi apresentado por Caroline Caçador as primeiras ideias e um planejamento para implantação do Programa de Ética e Integridade do Viva Rio, que tem por objetivo adequar a Instituição as disposições da Lei Anticorrupção (Lei Federal nº 12846/2013 e Decreto Federal nº 8.420/2015). A lei representa um marco importante e orientador para as empresas se relacionarem de forma mais ética e correta com o ente público no desenvolvimento de suas atividades, o que foi aceito por todos os remanescentes e presentes a Assembleia, pelas justificativas apresentadas, sendo aprovado por todos os membros da Assembleia, tendo em vista os serviços relevantes prestados a Instituição; Tendo sido aprovada por todos os presentes, o Sr. Presidente da Assembleia iniciou então do item "d" da pauta, e iniciando os atos preparatórios, expôs os motivos da abertura da filial a Rua Sussekind de Mendonça, nº 200, Parque Columbia, Rio de Janeiro, RJ, onde deverá ser localizado o galpão da filial da Instituição para execução dos projetos voltados para os serviços, tais como escritório administrativo, Treinamentos Operacionais, almoxarifado e operador



VIVARIO



VIVARIO

RCPJ-RJ 04/12/2017-81
ECGV242R0PZK
fl. 3/4

REPÚBLICA FEDERATIVA DO BRASIL

logístico. Posta a matéria em votação pelo Senhor Presidente da Assembleia, depois de comentários e sugestões dos sócios presentes, foi por unanimidade aprovada a abertura da filial sito a Rua Sussekind de Mendonça, nº 200, Parque Columbia, Rio de Janeiro, RJ. Tratou, então, o Senhor Presidente da Assembleia do penúltimo ponto de pauta; da Alteração de endereço de filiais já existentes, o Sr. Presidente da Assembleia iniciou então do item "e", da pauta, sendo 08 (oito) que terão seus endereços alterados para o endereço da própria sede, qual seja, Rua do Russel, nº 76, Glória, Rio de Janeiro - RJ, CEP: 22210-010, que ficarão identificados como Rua do Russel, nº 76 - parte "G" a parte "N", da seguinte forma:

- e.1) CNPJ 00.343.941/0005-51 Site atualmente à Rua Uruguaiana 94, 2º andar - Parte - Centro RJ/RJ, para: Rua do Russel, nº 76, parte "G" - Glória - RJ/RJ, e.2) CNPJ 00.343.941/0006-32 - Site atualmente à Caminho dos Boiadeiros, 19 - Loja A - Rocinha - RJ/RJ, para: Rua do Russel, nº 76, parte "H" - Glória - RJ/RJ, e.3) CNPJ 00.343.941/0007-13 - Site atualmente à Rua General Severiano, 97 - Loja 186, Botafogo - RJ/RJ, para: Rua do Russel, nº 76, parte "I" - Glória - RJ/RJ, e.4) CNPJ 00.343.941/0008-02 - Site atualmente à Rua Teixeira Ribeiro, 629 - Loja 16 e 17 Bonsucesso - RJ/RJ, para: Rua do Russel, nº 76, parte "J" - Glória - RJ/RJ, e.5) CNPJ 00.343.941/0009-85 - Site atualmente à Rua Visconde de Sepetiba, 61 - Fundos - Santa Cruz - RJ/RJ, para: Rua do Russel, nº 76, parte "K" - Glória - RJ/RJ, e.6) CNPJ 00.343.941/0010-19 - Site atualmente à Avenida MTO Paulo Silva, 400 - Complemento: L C C/ DEP 2 PV L A - Ilha do Governador - RJ/RJ, para: Rua do Russel, nº 76, parte "L" - Glória - RJ/RJ, e.7) CNPJ 00.343.941/0012-80 - Site atualmente à Ayrton Senna, 3000 - Loja 2114 - Jacarepaguá - RJ/RJ, para: Rua do Russel, nº 76, parte "M" - Glória - RJ/RJ, e.8) CNPJ 00.343.941/0013-61 - Site atualmente à Ladeira do Russel 57 - Glória - RJ/RJ, para: Rua do Russel, nº 76, parte "N" - Glória - RJ/RJ.


Por fim, o Sr. Presidente passou a tratar do último item da pauta, "P" Assuntos Gerais e, como não houve manifestações neste item, ofereceu a palavra a quem dela quisesse fazer uso, e, igualmente, como ninguém mais desejasse fazer uso da mesma, deu por encerrado os trabalhos às 14hs00min.

Nada mais havendo a acrescentar, o senhor Presidente suspendeu a reunião pelo tempo necessário à assinatura da presente Ata que, após lida, discutida, posta em votação, foi aprovada por unanimidade e, vai por mim assinada e pelo Sr. Presidente da Assembleia. Rio de Janeiro - Capital, ao quarto dia do mês de julho do ano de dois mil e dezessete.

Presidente da Assembleia:


RUBEM CÉSAR FERNANDES

Secretário da Assembleia:



ALEXANDRE MOURA E SILVA

Rua do Russel, 76 - Glória - CEP: 22210-010 - Rio de Janeiro - Brasil
Tel.: (55 21) 2555-3750 - Fax: (55 21) 2555-3753
CNPJ: 00.343.941/0001-29 - Inscrição Estadual: 86.643.355 - Inscrição Municipal: 01.953.745
www.vivario.org.br

AAA 8670575




Relatório de Acompanhamento do Contrato de Gestão nº 007/2012 referente ao ano de 2016



RCPJ-RJ 04/12/2017-81
ECGV24280PZK
fl. 4/4

Registro Civil de Pessoas Jurídicas
Comarca da Capital do Rio de Janeiro
Rua Mexico, 146, 3ª andar - Centro
CERTIFICO A AVERBAÇÃO NA MATRÍCULA, PROTOCOLO E DATA ABAIXO
Matr: 138986
201707271532492 - 04/12/2017
Emitido: 166,13 - Tributo: 70,94
Selo: ECGV 24280 PZK
Consulte em <https://www3.tjn.jus.br/leptpublico>
Verifique autenticidade em rcpj.com.br ou pelo GRCOfis ao lado

[Handwritten Signature]
Aline F. da Silva
Oficial Substituto



AAA 8670576

VÁLIDO EM TODO O TERRITÓRIO NACIONAL, EXCETO NAS CIDADES DO PARANÁ

[Handwritten mark]



Relatório de Acompanhamento do Contrato de Gestão nº 007/2012 referente ao ano de 2016

9 Relatório dos Auditores Independentes e Balanço

Binah
AUDITORES

RCPJ-RJ 04/12/2017-81
ECGV24282NFY
N.º 1/15

leading edge alliance

VIVARIO

**Relatório dos Auditores Independentes
Sobre as Demonstrações Contábeis
2016**

www.binahauditores.com.br

BINAH Auditores - Rio de Janeiro
Rua Marcondes de Moraes 134 - CP 1124
Vila de Jesus - RJ - Brasil
CEP 20091-901
Tel: +55 21 2242-4444

BINAH Auditores - São Paulo
Rua Iteko 515 - 10 C - 14º Andar - Cj 147
Vila Mariana - SP - Brasil
CEP 04011-002
Tel/Fax: +55 11 5083-4899

AAA 8671568



RCPJ-RJ 04/12/2017-81
ECGV24282NFY
fl.: 2/15
leading edge alliance

2



Relatório dos Auditores Independentes das
Demonstrações contábeis em 31 de dezembro de 2016 e 2015

CONTEÚDO:

- 1) Relatório dos auditores independentes
- 3) Demonstrações contábeis de 2016 comparadas com 2015:
 - ⇒ Balanço patrimonial;
 - ⇒ Demonstração do resultado do exercício;
 - ⇒ Demonstração das mutações do patrimônio líquido;
 - ⇒ Demonstração dos fluxos de caixa.
- 4) Notas explicativas das demonstrações contábeis de 2016 comparadas com 2015.

www.binahauditores.com.br

BINAH Auditores - Rio de Janeiro
Rua Visconde de Albuquerque 116 - GH 1326
Cidade Bonferrim - RJ - Brasil
CEP 20091-901
Tel: +55 21 2273-5443

BINAH Auditores - São Paulo
Rua Estrela 515 - 19 C - 15º Andar - C. 142
Vila Mariana - SP - Brasil
CEP 04011-007
Tel/Fax: +55 11 5087-4599

AAA 8671589



3

RCPJ-RJ 04/12/2017-81
EDGV24262NFY
fl.: 3/15



Ilmo. Senhores Diretores e Associados do
Viva Rio

Opinião com ressalva

Examinamos as demonstrações contábeis do Viva Rio que compreende o balanço patrimonial encerrado em 31 de dezembro de 2016 e as demonstrações do resultado do exercício, da mutação do patrimônio social e as demonstrações do fluxo de caixa para o exercício findo naquela data, assim como o resumo das principais práticas contábeis e demais notas explicativas.

Ressalvamos o ativo imobilizado por não manterem um controle individualizado valorizado para confirmar o contábil como também a sua não depreciação, sem considerar a expectativa de vida útil dos bens. Em nossa opinião, as demonstrações contábeis acima referidas apresentam adequadamente, em todos os aspectos relevantes, a posição patrimonial e financeira do Viva Rio em 31 de dezembro de 2016, o desempenho de suas operações, as mutações de seu patrimônio líquido e os fluxos de caixa para o exercício findo naquela data, de acordo com as práticas contábeis adotadas no Brasil aplicáveis às entidades sem finalidade lucrativa.

Base para opinião

Nossa auditoria foi conduzida de acordo com as normas brasileiras e internacionais de auditoria. Nossas responsabilidades, em conformidade com tais normas, estão descritas na seção a seguir, intitulada "Responsabilidades do auditor pela auditoria das DC". Somos independentes em relação à Entidade, de acordo com os princípios éticos relevantes previstos no Código de Ética Profissional do Contador e nas normas profissionais emitidas pelo CFC e cumprimos com as demais responsabilidades éticas de acordo com essas normas. Acreditamos que a evidência de auditoria obtida é suficiente e apropriada para fundamentar nossa opinião.

Outros assuntos

Os valores correspondentes ao exercício findo em 31 de dezembro de 2015 apresentados para fins comparativos foram examinados por outros auditores que não apresentaram qualquer modificação de opinião no parecer datado de 14 de março de 2016.

www.binahauditores.com.br

BINAH Auditores - Rio de Janeiro
Rua Visconde de Inhaúma 134 - GR 1104
Rio de Janeiro - RJ - Brasil
CEP 20091-701
Tel: +55 21 2263-5103

BINAH Auditores - São Paulo
Rua Estrela 515 - Bl. C - 14. Andar - Cj. 142
Vila Mariana - SP - Brasil
CEP 04011-002
Tel/Fax: +55 11 5087-4809

AAA 0571570



RCPJ-RJ 04/12/2017-81
ECGV24282NFY
fl. 4/15



4

Responsabilidades da administração pelas demonstrações contábeis

A Administração é responsável pela elaboração e adequada apresentação das demonstrações contábeis de acordo com as práticas contábeis adotadas no Brasil pelo Conselho Federal de Contabilidade – CFC e pelos controles internos que ela determinou como necessários para permitir a elaboração de demonstrações contábeis livres de distorção relevante, independentemente se causada por fraude ou erro.

Na elaboração das demonstrações contábeis, a Administração é responsável pela avaliação da capacidade do Viva Rio continuar operando, divulgando, quando aplicável, os assuntos relacionados com a sua continuidade operacional e o uso dessa base contábil na elaboração das demonstrações contábeis a não ser que a Administração pretenda liquidar a Entidade ou cessar suas operações, ou não tenha nenhuma alternativa realista para evitar o encerramento das operações.

Responsabilidades do auditor pela auditoria das demonstrações contábeis

Nossos objetivos são obter segurança razoável de que as demonstrações contábeis, tomadas em conjunto, estão livres de distorção relevante, independentemente se causada por fraude ou erro, e emitir relatório de auditoria contendo nossa opinião. Segurança razoável é um alto nível de segurança, mas não uma garantia de que a auditoria realizada de acordo com as normas brasileiras e internacionais de auditoria sempre detectam as eventuais distorções relevantes existentes. As distorções podem ser decorrentes de fraude ou erro e são consideradas relevantes quando, individualmente ou em conjunto, possam influenciar, dentro de uma perspectiva razoável, as decisões econômicas dos usuários tomadas com base nas referidas demonstrações contábeis.

Como parte da auditoria realizada de acordo com as normas brasileiras e internacionais de auditoria, exercemos julgamento profissional, e mantemos ceticismo profissional ao longo da auditoria. Além disso:

→ Identificamos e avaliamos os riscos de distorção relevante nas demonstrações contábeis, independentemente se causada por fraude ou erro, planejamos e executamos procedimentos de auditoria em resposta a tais riscos, bem como obtemos evidência de auditoria apropriada e suficiente para fundamentar nossa opinião. O risco de não detecção de distorção relevante resultante de fraude é maior do que o proveniente de erro, já que a fraude pode envolver o ato de burlar os controles internos, conluio, falsificação, omissão ou representações falsas intencionais.

www.binahauditores.com.br

Binah Auditores - Rio de Janeiro
Rua Visconde de Albuquerque 116 - CO-1174
Vila de Senaia - RJ - Brasil
CNPJ 20091-001
Tel: +55 21 2793-5464

Binah Auditores - São Paulo
Rua Istieia 315 - 9º C - 1º Andar - Cj 147
Vila Mariana - SP - Brasil
CNPJ 09311-002
Tel/Fax: +55 11 5087-6899

AAA 8671571



RCPJ-RJ 04/12/2017-81
ECGV24282NFY
fl.: 5/15



5

→ Obtemos entendimento dos controles internos relevantes para a auditoria para planejarmos procedimentos de auditoria apropriados às circunstâncias, mas não com o objetivo de expressarmos opinião sobre a eficácia dos controles internos da Entidade.

→ Avaliamos a adequação das políticas contábeis utilizadas e a razoabilidade das estimativas contábeis e respectivas divulgações feitas pela Administração.

→ Concluimos sobre a adequação do uso, pela Administração, da base contábil de continuidade operacional e, com base nas evidências de auditoria obtidas, se existe incerteza relevante em relação a eventos ou condições que possam levantar dúvida significativa em relação à capacidade de continuidade operacional da Entidade. Se concluirmos que existe incerteza relevante devemos chamar atenção em nosso relatório de auditoria para as respectivas divulgações nas demonstrações contábeis ou incluir modificação em nossa opinião, se as divulgações forem inadequadas. Nossas conclusões estão fundamentadas nas evidências de auditoria obtidas até a data de nosso relatório. Todavia, eventos ou condições futuras podem levar a Entidade a não mais se manter em continuidade operacional.

→ Avaliamos a apresentação geral, a estrutura e o conteúdo das demonstrações contábeis, inclusive as divulgações e se as demonstrações contábeis representam as correspondentes transações e os eventos de maneira compatível com o objetivo de apresentação adequada.

Comunicamo-nos com os responsáveis da Administração a respeito, entre outros aspectos, do alcance planejado, da época da auditoria e das constatações significativas de auditoria, inclusive as eventuais deficiências significativas nos controles internos que identificamos durante nossos trabalhos.

Fornecemos também aos responsáveis da Administração declaração de ter cumprido com as exigências éticas relevantes, em especial os aplicáveis de independência e comunicamos todos os eventuais relacionamentos ou assuntos que poderiam afetar consideravelmente nossa independência, incluindo, quando aplicável, as respectivas salvaguardas.

Rio de Janeiro (RJ), 19 de junho de 2017.

Binah Auditores Independentes
Membro da Leading Edge Alliance
CRC RJ 005.414/O-0

Flora Capece
Flora Capece - CNAI nº 352
Sócia - Responsável Técnica
Contador CRC SP 053160/O-0-T-RJ

Maria da Conceição de Andrade Leite
Maria da Conceição de Andrade Leite
Sócia - CNAI 4.251
Contador CRC RJ 101.915/O-1

www.binahauditores.com.br

BINAH Auditores - Rio de Janeiro
Rua Visconde de Albuquerque 114 - CN 1124
Praça Tomé de Faria - RJ - BRASIA
CNPJ 20.091.931
Tel: +55 21 2541-5441

BINAH Auditores - São Paulo
Rua Felipe 515 - 19 C - 16 Andar - C. 167
Vila Mariana - SP - BRASIL
CNPJ 04.011-057
Tel/Fax: +55 11 5087-4899

AAA 0671572

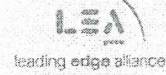


Relatório de Acompanhamento do Contrato de Gestão nº 007/2012 referente ao ano de 2016



6

RCPJ-RJ_04/12/2017-81
ECGV24282NFY
fl.: 6/15



Balanco Patrimonial VIVA RIO 31 de Dezembro de 2016
Em Reais

	31/12/2016	31/12/2015
Ativo		
Circulante		
Caixa e bancos	346.367,90	177.620,25
Aplicações financeiras	47.388.938,86	108.766.681,54
Empréstimos e adiantamentos	68.357,00	1.618.146,48
Contas a receber	134.974.325,98	71.327.597,98
Direitos a Faturar		
Impostos a Recuperar	407.778,47	407.778,47
Desp. Antec/Outros Créditos		
Estoque p/Consumo	5.209.329,79	4.040.413,38
Total do Ativo Circulante	188.375.096,00	185.338.236,10
Investimentos		
Investimentos	37.142,00	37.142,00
Total dos Investimentos	37.142,00	37.142,00
Imobilizado		
Imobilizado	1.460.512,38	1.281.013,10
(-) Depreciação	-1.065.326,60	-921.618,89
Total do Imobilizado	395.185,78	359.394,21
Total do Ativo	188.807.423,76	185.714.772,31

[Assinatura]
Robem Cesar Fernandes
Diretor Executivo
CPF: 869.351.278-15

[Assinatura]
João Pereira de Vasconcelos Jr.
CRC - RJ-087364/O-7
CPF: 961.573.627-87

www.binahauditores.com.br

BINAH Auditores - Rio de Janeiro
Rua Visconde de Albuquerque 134 - Cx 112
Rio de Janeiro - RJ - Brasil
CEP 20091-961
Tel: +55 21 2713-5443

BINAH Auditores - São Paulo
Rua Lúcio 515 - 10 C - Jd. Anália - Cx 142
Vila Matilde - SP - Brasil
CEP 06211-002
Tel: +55 11 5087-4899

AAA 9671573



Relatório de Acompanhamento do Contrato de Gestão nº 007/2012 referente ao ano de 2016



RCPJ-RJ - 04/12/2017-61
ECGV24282NFIY
fl.: 7/15



7



Balanco Patrimonial VIVA RIO 31 de Dezembro de 2016
Em Reais

	31/12/16	31/12/2015
Passivo		
Circulante		
Contas a pagar	19.839.878,97	8.472.898,83
Obrigações trabalhistas	28.301.400,39	24.184.000,29
Obrigações fiscais	768.291,84	1.130.168,87
Provisões	48.080.880,69	63.044.833,11
Empréstimos a Pagar	2.639.291,51	881.107,67
Total do Circulante	97.607.743,40	97.713.011,77
Não Circulante		
Arrendamento Mercantil	45.379,42	0,00
Total do Não Circulante	45.379,42	0,00
Patrimônio Líquido		
Resultado acumulado	89.001.760,54	32.420.528,70
Ajuste Exercício Anterior		44.628.874,85
Resultado do Exercício	165.825,92	11.852.358,99
Total do Patrimônio Líquido	89.167.586,46	89.001.760,54
Total do Passivo	186.820.509,28	186.714.772,31
Compensação		
Transações Interfiliais	1.986.914,48	
Total da conta de compensação	1.986.914,48	0,00
Total do Passivo	188.807.423,76	186.714.772,31

Rubem Cesar Fernandes
Rubem Cesar Fernandes
Diretor Executivo
CPF: 869.351.278-15

João Pereira de Vasconcelos Jr.
João Pereira de Vasconcelos Jr.
CRC - RJ-087364/O-7
CPF: 901.573.627-87

www.binahauditores.com.br

BINAH Auditores - Rio de Janeiro
Rua Vasconcelos de Albuquerque 114 - GM 1174
Lagoa de Janeiro - RJ - 20091-901
CNPJ: 20.002.901
Tel.: +55 21 2743-1543

BINAH Auditores - São Paulo
Rua Helder S15 - B.C. 16 - Anást. - Cx. 167
Vila Mariana - SP - 06041
CNPJ: 06.011-007
Tel./Fax: +55 11 5087-4809


AAA 8671574



Relatório de Acompanhamento do Contrato de Gestão nº 007/2012 referente ao ano de 2016



RCPJ-RJ 04/12/2017-81
EDGV24282NFY
fl. 8/15





8



Demonstração Resultado do exercício 31 de Dezembro de 2016

Receitas	31/12/2016	31/12/2015
Programa Atividade Educação	14.284.519,30	9.425.914,71
Programa Atividade Educ. Intermac.		587.070,00
Programa Atividade Meio Ambiente	4.051.917,49	4.341.841,59
Programa Atividade Saúde	658.247.677,77	505.545.218,42
Doações		50.769,45
Programa de Segurança	870.980,57	
Outras Receitas	228.968,91	59.253,68
Total das Receitas	677.682.064,04	520.010.667,85
Despesas		
Programa Atividade Educação	11.305.845,33	8.022.940,37
Programa Atividade Educ. Intermac.		562.523,21
Programa Atividade Meio Ambiente	2.665.035,44	4.014.167,87
Programa Atividade Saúde	669.077.821,92	498.653.848,00
Programa de Segurança	829.505,30	
Outros Programas		
Total Custo dos Projetos	683.878.207,99	611.253.479,45
Despesas operacionais		
Desp. Operacionais Administrativa	5.348.126,64	4.088.448,51
Total Desp. Oper. Adm	5.348.126,64	4.088.448,51
Resultado Financeiro	11.708.896,51	7.284.219,10
Superávit/Déficit do período	165.625,02	11.952.358,99


Rubem Cesar Fernandes
Diretor Executivo
CPF: 869.351.278-15


João Pereira de Vasconcelos Jr.
CRC - RJ-007364/O-7
CPF: 901.573.627-87

www.binahauditores.com.br

BINAH Auditores - Rio de Janeiro
Rua Visconde de Albuquerque 114 - GR 1124
Rio de Janeiro - RJ - Brasil
CNPJ 20091-001
Tel: +55 21 2251-5466

BINAH Auditores - São Paulo
Rua Tietê 315 - 10 C - Im Anil - Cj 147
Vila Mariana - SP - Brasil
CNPJ 06011-002
Tel/Fax: +55 11 5087-1895

AAA 8671575



Relatório de Acompanhamento do Contrato de Gestão nº 007/2012 referente ao ano de 2016



RCPJ-RJ 04/12/2017-81
ECGV24282NFY
fl. 9/15



9



Viva Rio

Demonstração Consolidada das Mutações do Patrimônio Social
Em reais

Demonstração da Mutações do Patrimônio Líquido.

Descrição	Resultado Acumulado	Total
Saldo em 31 de Dezembro de 2014	32.420.526,70	32.420.526,70
Ajustes do Exercício Anterior	44.628.874,85	44.628.874,85
Resultado do exercício	11.952.358,99	11.952.358,99
Saldo em 31 de Dezembro de 2015	89.001.760,54	89.001.760,54
Resultado do exercício	165.625,92	165.625,92
Saldo em 31 de Dezembro de 2016	89.167.386,46	89.167.386,46

Ruben Cesar Fernandes
Diretor Executivo
CPF: 869.351.278-15

João Pereira de Vasconcelos Jr.
CRC - RJ 087364/O-7
CPF: 901.573.627-87

www.binahauditores.com.br

BINAH Auditores - Rio de Janeiro
Rua Visconde de Inhaúma 134 - GP 1124
Bairro de Lapa - RJ - Brasil
CEP: 20091-901
Tel: +55 21 2753-5464

BINAH Auditores - São Paulo
Rua Lins de Vasconcelos 515 - Ed. C - 15º Andar - Cj. 142
Vila Mariana - SP - Brasil
CEP: 04011-002
Tel/Fax: +55 11 5067-4800

AAA 0671576



10

RCPJ-RJ 04/12/2017-81
ECGV24282NFY
fl.: 10/15



Viva Rio
Demonstração Consolidado dos Fluxos de Caixa em 31/12/2016
Em reais

Atividades Operacionais	31/12/2016	31/12/2015
Ajuste Exercício Anterior		44.628.874,85
Deficit /Superavit do Exercício	106.625,92	11.952.358,99
Depreciação	143.707,71	
	<u>309.333,63</u>	<u>56.581.233,84</u>
Aumento nas contas de ativo		
Contas a receber	-63.648.729,00	-36.158.550,57
Empréstimos e adiantamentos	0,00	
Impostos a Recuperar	0,00	
Outros Créditos	0,00	
Estoques	-1.168.915,41	
Atividade no Imobilizado	-199.498,26	
	<u>-65.015.143,67</u>	<u>-36.158.550,57</u>
Diminuição nas contas de Ativo		
Contas a receber	0,00	
Estoques	0,00	336.384,95
Empréstimos e adiantamentos	1.549.789,48	226.130,91
Outros Créditos	0,00	48.765,08
Direitos a Faturar	0,00	0,00
Atividade no Imobilizado	0,00	16.391,99
	<u>1.549.789,48</u>	<u>629.672,93</u>
Aumento nas contas de Passivo		
Empréstimos a pagar	1.758.183,84	579.332,28
Contas a pagar	11.366.980,14	3.456.340,18
Obrigações trabalhistas	4.117.400,10	3.427.155,24
Obrigações fiscais		1.130.168,87
Convênio/Contratos a Apropriar		0,00
Outras Obrigações	2.032.203,80	0,00
Provisões	0,00	35.447.367,49
	<u>19.274.957,98</u>	<u>44.040.362,07</u>
Diminuição nas contas de Passivo		
Empréstimos a pagar	0,00	0,00
Contas a pagar	0,00	0,00
Obrigações Trabalhistas	0,00	0,00
Obrigações Fiscais	-363.875,03	0,00
Provisões	-18.983.957,42	0,00
Convênios/Contratos a Apropriar		
Adiantamentos Condicionais	0,00	0,00
Outras Obrigações	0,00	-26.058.391,96
	<u>-17.347.832,45</u>	<u>-26.058.391,96</u>
Caixa líquido consumido nas atividades operacionais	<u>-61.228.985,03</u>	<u>39.036.326,01</u>
Atividades de Investimentos		
Imobilizado	0,00	0,00
Caixa líquido consumido nas atividades de investimentos		
Diminuição Líquida das Disponibilidades		
Saldo de caixa mais equivalente a caixa em 31/12/15	108.944.301,79	69.907.975,48
Saldo de caixa mais equivalente a caixa em 31/12/16	47.715.308,76	108.944.301,79
	<u>-61.228.985,03</u>	<u>39.036.326,31</u>

Robert Casar Fernandes
Diretor Executivo
CPF: 869.351.278-15

João Pereira de Vasconcelos Jr.
CRC-RJ 887364/O
CPF: 801.573.827-87

www.binahauditores.com.br

BINAH Auditores - Rio de Janeiro
Rua Visconde de Albuquerque 14 - CP 1124
Rio de Janeiro - RJ - Brasil
CEP: 20091-901
Tel: +55 21 2203-5563

BINAH Auditores - São Paulo
Rua Lúcia 515 - Tv. C. 14º Andar - Cj. 147
Vila Mariana - SP - Brasil
CEP: 05011-007
Tel: 011 +55 11 5087-4599

AAA 8671577



11

RCPJ-RJ 04/12/2017-81
ECGV24282NFY
fl. 11/15



VIVARIO
NOTAS EXPLICATIVAS ÀS DEMONSTRAÇÕES FINANCEIRAS
EM 31 DE DEZEMBRO DE 2016

NOTA EXPLICATIVA 01 – CONTEXTO OPERACIONAL:

O VIVA RIO é uma associação de fins não econômicos, filantrópica, de caráter assistencial, social, cultural e ambiental, com o objetivo de valorizar positivamente a imagem do Rio de Janeiro e do País interna e externamente. Isenta de quaisquer preconceitos ou discriminações seja de raça, credo religioso, cor ou política, quer em suas atividades e objetivos sociais, seja entre os componentes de seu quadro associativo. A instituição é reconhecida como entidade filantrópica mediante Certificação do Serviço Público Federal.

NOTA EXPLICATIVA 02 – APRESENTAÇÃO DAS DEMONSTRAÇÕES CONTÁBEIS:

As demonstrações contábeis foram preparadas em conformidade com as práticas contábeis adotadas no Brasil e de acordo com a Resolução nº 1.409/12 do Conselho Federal de Contabilidade - CFC. Essas demonstrações financeiras são apresentadas em Real, que é a moeda funcional da Instituição.

NOTA EXPLICATIVA 03 – PRINCIPAIS PRÁTICAS CONTÁBEIS:

- Caixa e equivalentes de caixa

Na disponibilidade de Caixa, registram os recursos de liquidez imediata, e recurso disponível para realização dos convênios e demais projetos.

Na disponibilidade de Aplicações Financeiras, estão demonstradas pelo valor da aplicação, acrescidas dos rendimentos correspondentes, apropriados até a data do balanço, com base no regime de competência;

- Estoques - avaliados ao custo médio de aquisição, que não excede o preço de mercado. O custo dos estoques está baseado nos princípios do custo médio e inclui gastos incorridos na aquisição, transporte e armazenagem dos estoques.

- Imobilizado - Itens do imobilizado são mensurados pelo custo histórico de aquisição, deduzido de depreciação acumulada, calculado pelo método linear a taxas que levam em conta o tempo de vida útil estimado dos bens.

Itens do ativo são depreciados a partir da data em que são instalados e estão disponíveis para uso.

Contudo está em processo de saneamento em 2017 e implementação de automação do controle físico e contábil via ERP de gestão.

www.binahauditores.com.br

BINAH Auditores - Rio de Janeiro
Rua Visconde de Albuquerque 134 - Cx 1126
22.250-100 - RJ - Brasil
CEP 20291-001
Tel: +55 21 2263-5441

BINAH Auditores - São Paulo
Rua Itaipu 515 - B. C. - 14. Andar - Cx 142
Vila Mariana - SP - Brasil
CEP 04031-002
Tel/Fax: +55 11 5082-4809

AAA 0671578



RCPJ-RJ 04/12/2017-61
ECGV24262NFY
fl.: 12/15



12

NOTA EXPLICATIVA 04 – CONTAS A RECEBER DE CLIENTES:

CONTAS A RECEBER GERAL		
UNIDADES	A RECEBER EM 2016	A RECEBER EM 2015
CAP 2.1	R\$ 4.965.838,08	R\$ 1.303.073,19
CAP 3.1	R\$ 13.610.259,24	R\$ 3.835.426,16
CAP 3.3	R\$ 14.091.266,62	R\$ 3.203.125,58
UPA ALEMÃO	R\$ 575.253,51	R\$ 185.335,14
UPA ROCINHA	R\$ 582.848,64	R\$ 185.335,14
HMRG - ANTIGO	R\$ 670.134,46	R\$ 0,00
HMRG	R\$ 1.101.139,66	R\$ 0,00
UPA MARÉ	R\$ 12.694.806,79	R\$ 7.014.487,66
UPA ILHA DO GOVERNADOR	R\$ 6.174.537,89	R\$ 5.674.537,90
UPA IRAJÁ	R\$ 4.861.425,48	R\$ 3.196.084,20
UPA PENHA	R\$ 15.890.548,75	R\$ 12.573.882,09
UPA ENGENHO NOVO	R\$ 16.682.557,36	R\$ 12.665.890,69
UPA SEAP	R\$ 15.207.668,78	R\$ 10.240.836,94
SAÚDE MENTAL	R\$ 6.251.126,02	R\$ 8.480.230,41
PARATY	R\$ 8.721.481,59	R\$ 0,00
INEA	R\$ 584.410,09	R\$ 1.157.427,41
FUNDAÇÃO RIO RIO	R\$ 1.738.499,29	R\$ 7.000.000,00
OUTROS	R\$ 10.570.523,73	R\$ 1.605.925,47
TOTAL	R\$ 134.974.325,98	R\$ 73.327.597,66

NOTA EXPLICATIVA 05 – CONTAS A PAGAR:

Os demonstrativos ora apresentado não possuem comparativos porque estão sendo incluídos a partir desse exercício.

Fornecedor - GERAL	
UNIDADE	A PAGAR
CAP 2.1	R\$ 4.831,50
CAP 3.3	R\$ 77.969,05
UPA ROCINHA	R\$ 18.646,74
UPA MARÉ	R\$ 879.823,39
UPA ILHA DO GOVERNADOR	R\$ 1.059.691,26
UPA IRAJÁ	R\$ 1.104.169,51
UPA PENHA	R\$ 1.197.192,82
UPA ENGENHO NOVO	R\$ 928.822,15
UPA SEAP	R\$ 19.745,76
OUTROS	R\$ 1.076.460,10
TOTAL	R\$ 6.367.352,47

www.binahauditores.com.br

BINAH Auditores - Rio de Janeiro
Rua Visconde de Albuquerque 136 - GR 117 -
Cidade de Janeiro - RJ - Brasil
CEP 20091-001
Tel: +55 21 2711-5441

BINAH Auditores - São Paulo
Rua Itália 315 - Bl C - 14 Andar - Cj 142
Vila Mariana - SP - Brasil
CEP 06011-002
Tel/Fax: +55 11 5081-4899



AAA 0671579



RCPJ-RJ 04/12/2017-81
ECGV24282NFY
fl. 13/15



13

Serviços Prestados - GERAL

UNIDADE	A PAGAR
CAP 2.1	R\$ 243.472,30
CAP 3.1	R\$ 2.153.686,70
CAP 3.3	R\$ 494.126,07
UPA ROCINHA	R\$ 24.624,00
HMRG	R\$ 1.132.849,32
UPA MARÉ	R\$ 1.761.907,83
UPA ILHA DO GOVERNADOR	R\$ 1.594.093,59
UPA IRAJÁ	R\$ 1.685.033,40
UPA PENHA	R\$ 1.819.511,75
UPA ENGENHO NOVO	R\$ 1.711.237,45
UPA SEAP	R\$ 724.387,88
OUTROS	R\$ 127.596,21
TOTAL	R\$ 13.472.526,50

NOTA EXPLICATIVA 06 - IMPOSTOS A RECUPERAR:

Representados pelos valores dos impostos IRRF sobre salários pagos em excesso R\$ 407.776,47 (Quatrocentos e Sete Mil Setecentos e Setenta e Seis Reais e Quarenta e Sete Centavos) e serão compensados em Impostos RFB futuros através dos processos realizados no dia 02/09/15 sendo eles: 33.80.73.59.82, 16.65.66.89.72, 24.71.21.68.40, 21.59.45.01.40 e 15.10.64.31.60.

NOTA EXPLICATIVA 07 - OBRIGAÇÕES TRABALHISTA

Os valores representados na rubrica "Obrigações Trabalhistas", que apresenta os saldos comparativos em 2015 de R\$24.184.000,29 e em 2016 de R\$28.301.400,39, além dos salários a pagar dos colaboradores, incluem também os repasse para as associações de classe, instituições financeiras (empresísimos consignados na folha), INSS (Colaboradores), FGTS, PIS e IRRF. Vale evidenciar que a folha é calculada respeitando o Princípio da Competência e as legislações vigentes.

NOTA EXPLICATIVA 08 - OBRIGAÇÕES FISCAIS

Na rubrica "Obrigações Fiscais", que apresenta os saldos comparativos em 2015 de R\$1.130.166,87 e em 2016 de 766.291,84, estão registradas as retenções de impostos referentes aos serviços prestados por nossos fornecedores.

NOTA EXPLICATIVA 09 - PROVISÕES

O montante da provisão foi determinado com base na remuneração mensal do colaborador e no número de dias de Férias, Aviso Prévio e Multa FGTS a que já tenha direito bem como os encargos sociais incidentes sobre os valores que foram objetos da provisão na data de elaboração das Demonstrações Financeiras, respeitado o Princípio da Competência.

www.binahauditores.com.br

BINAH Auditores - Rio de Janeiro
Rua Visconde de Inhaúma 114 - 09 1124
Cidade Maracanã - 21 - Brasil
CEP 20091-901
Tel: +55 21 2511-1663

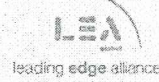
BINAH Auditores - São Paulo
Rua Italo 515 - 14. Andar - C. 142
Vila Mariana - SP - Brasil
CEP 04011-002
Tel/Fax: +55 11 5087-4600



AAA 06715RN



RCPJ-RJ 04/12/2017-81
ECGV24282NFY
fl. 14/15



14

NOTA EXPLICATIVA 10 – ISENÇÕES E IMUNIDADES TRIBUTÁRIAS

O VIVA RIO goza de imunidade tributária nos termos dos artigos 150 (Impostos) e 195 (contribuições) da Constituição Federal, sendo reconhecida como de utilidade pública federal e possui ainda os seguintes certificados emitidos por órgãos governamentais:

- (a) certificado de inscrição no Conselho Estadual de Assistência Social;
 - (b) certificado de Entidade Beneficente de Assistência Social em Saúde;
- Com relação à tributação, ressalta-se:

Impostos:

- (a) Imposto de Renda Pessoa Jurídica (IRPJ): a Entidade é imune ao recolhimento de IRPJ, nos termos do artigo 150 da Constituição Federal.
- (b) Imposto de Renda Retido Na Fonte (IRRF) e Imposto sobre Operações Financeiras (IOF) incidentes sobre rendimentos de aplicações financeiras, financiamentos e apólices de seguros: como previsto na legislação fiscal vigente, a Entidade tem enviado regularmente às instituições financeiras com as quais realiza operações financeiras, declaração de que é imune e, por esse motivo, não está sujeita à incidência do IRRF e do IOF sobre as referidas operações financeiras.
- (c) Imposto Sobre Serviço de Qualquer Natureza (ISSQN) – A Entidade é reconhecida como de Utilidade Pública Municipal.

Contribuições:

- (a) Contribuição Social Sobre o Lucro Líquido (CSLL) – A Entidade não efetua o recolhimento da CSLL, pelo fato de entender e estar enquadrada no artigo 15 da Lei 9.532/97.
- (b) Contribuição Patronal ao Instituto Nacional de Seguro Social (INSS) e Contribuição ao Financiamento da Seguridade Social (COFINS) – A Entidade usufrui da Isenção Contribuição Patronal ao INSS e da COFINS, por possuir o Certificado de Entidades Beneficentes de Assistência Social (CEBAS).
- (c) Programa de Integração Social (PIS) – A entidade efetua o recolhimento da referida contribuição à alíquota de 1% sobre o montante total de sua folha de salários.
- (d) A isenção usufruída pela entidade com a cota INSS Patronal soma no ano de 2016 um total de R\$ 50.345.338,89.

NOTAS EXPLICATIVAS 11 – SEGUROS CONTRATADOS

O VIVA RIO possui Seguro de Responsabilidade Civil para Conselheiros por valores considerados suficientes para cobertura de eventuais perdas.

NOTA EXPLICATIVA 12 - Programa de Inclusão Social para PCD

O projeto Viva Rio Inclusão visa atender uma parcela significativa da população que se situa como portador de deficiência, incluindo deficiências físicas, visuais, auditivas ou mentais.

O programa é dividido em cinco eixos operacionais:

www.binahauditores.com.br

BINAH Auditores - Rio de Janeiro
Rua Visconde de Albuquerque 134 - GR 1124
Rio de Janeiro - RJ - Brasil
CEP 20071-901
Tel: +55 21 2732-1443

BINAH Auditores - São Paulo
Rua Estrela 515 - Ita C - 14 Andar - Cj 142
Vila Mariana - SP - Brasil
CEP 04011-007
Tel/Fax: +55 11 5087-6999

AAA RR715R1



15

RCPJ-RJ 04/12/2017-81
ECGV24282NFY
fl. 15/15



- a) Qualificação para o mercado de trabalho;
- b) Estudos de avaliação e atendimento para pessoas com deficiência no programa estratégia da Saúde da Família no município do Rio de Janeiro;
- c) Debate e sensibilização sobre o tema da inclusão de pessoas com deficiência;
- d) Promoção de redes intersetorial sobre o mesmo tema;
- e) Ação voltada a ressocialização de crianças e adolescentes com deficiência com base na metodologia de Brinquedotecas Comunitárias.

Projeto Jovem Aprendiz


O Jovem Aprendiz promove a qualificação profissional a cidadão de jovens em situação de vulnerabilidade socioeconômica, além de incentivar a continuidade dos seus estudos. Por meio de parcerias com diferentes empresas, contribui para a inclusão social, o desenvolvimento humano e o exercício da cidadania.


Para prestar esses serviços com excelência, o projeto possui os seguintes objetivos:

- a) Preparação dos escolhidos para o mercado de trabalho;
- b) Proporcionar a primeira experiência in company no jovem;
- c) Monitorar e apoiar o crescimento profissional e acadêmico do atendido

Rio de Janeiro, 31 maio de 2017.


Rubem Cesar Fernandes
Diretor Executivo
CPF: 869.351.278-15


João Pereira de Vasconcelos Jr.
CRC - RJ-087364/O-7
CPF: 901.673.627-67



www.binahauditores.com.br

BINAH Auditores - Rio de Janeiro
Rua Visconde de Albuquerque 134 - CEP 1124
Rio de Janeiro - RJ - Brasil
CEP 20091-901
Tel +55 21 2593-5443

BINAH Auditores - São Paulo
Rua Estrela 515 - 10.º C - 10.º Andar - CJ 142
Vila Mariana - SP - Brasil
CEP 04511-002
Tel/Fax +55 11 5087-4800

AAA 0671592



Relatório de Acompanhamento do Contrato de Gestão nº 007/2012 referente ao ano de 2016

DIÁRIO OFICIAL DO ESTADO DO RIO DE JANEIRO

ANO XLIII - Nº 163 - PARTE V QUINTA-FEIRA - 21 DE AGOSTO DE 2017

3

PUBLICAÇÕES À FRENTE

Main financial table with columns for 'BALANÇO PATRIMONIAL EM 31 DE DEZEMBRO DE 2016' and 'DEMONSTRAÇÃO DO RESULTADO DO EXERCÍCIO EM 2016'. It includes sub-sections for 'RECURSOS DA UNIDADE', 'RECURSOS DE OUTROS ÓRGÃOS', and 'RECURSOS DE OUTROS ENTIDADES'. The table lists various revenue and expense items with corresponding monetary values.

ECOMT ENGENHARIA AMBIENTAL S/A
CONTA DE ADMINISTRACAO, EXERCÍCIO DO ano de 2016
CONTA DE ADMINISTRACAO, EXERCÍCIO DO ano de 2016
CONTA DE ADMINISTRACAO, EXERCÍCIO DO ano de 2016



10 Certidões

Relatório de Acompanhamento do Contrato de Gestão nº 007/2012 referente ao ano de 2016



MINISTÉRIO DA FAZENDA
Secretaria da Receita Federal do Brasil
Procuradoria-Geral da Fazenda Nacional

**CERTIDÃO POSITIVA COM EFEITOS DE NEGATIVA DE DÉBITOS RELATIVOS AOS
TRIBUTOS FEDERAIS E À DÍVIDA ATIVA DA UNIÃO**

Nome: VIVA RIO
CNPJ: 00.343.941/0001-28

Ressalvado o direito de a Fazenda Nacional cobrar e inscrever quaisquer dívidas de responsabilidade do sujeito passivo acima identificado que vierem a ser apuradas, é certificado que:

1. constam débitos administrados pela Secretaria da Receita Federal do Brasil (RFB), com a exigibilidade suspensa, nos termos do art. 151 da Lei nº 5.172, de 25 de outubro de 1966 - Código Tributário Nacional (CTN), ou objeto de decisão judicial que determina sua desconsideração para fins de certificação da regularidade fiscal; e
2. não constam inscrições em Dívida Ativa da União na Procuradoria-Geral da Fazenda Nacional (PGFN).

Conforme disposto nos arts. 205 e 206 do CTN, este documento tem os mesmos efeitos da certidão negativa.


Esta certidão é válida para o estabelecimento matriz e suas filiais e, no caso de ente federativo, para todos os órgãos e fundos públicos da administração direta a ele vinculados. Refere-se à situação do sujeito passivo no âmbito da RFB e da PGFN e abrange inclusive as contribuições sociais previstas nas alíneas 'a' a 'd' do parágrafo único do art. 11 da Lei nº 8.212, de 24 de julho de 1991.

A aceitação desta certidão está condicionada à verificação de sua autenticidade na Internet, nos endereços <<http://www.receita.fazenda.gov.br>> ou <<http://www.pgfn.fazenda.gov.br>>.

Certidão emitida gratuitamente com base na Portaria Conjunta RFB/PGFN nº 1.751, de 02/10/2014.
Emitida às 10:04:09 do dia 14/12/2016 <hora e data de Brasília>.
Válida até 12/06/2017.

Código de controle da certidão: 5791.AD5A.794B.48D1
Qualquer rasura ou emenda invalidará este documento.



 <p>PREFEITURA DA CIDADE DO RIO DE JANEIRO Procuradoria Geral do Município Procuradoria da Dívida Ativa</p>	<p>Código de Controle SBCXMC499C</p>
--	--

Página 1 de 1

CERTIDÃO NEGATIVA

A PROCURADORIA DA DÍVIDA ATIVA DO MUNICÍPIO DO RIO DE JANEIRO, após analisar o cadastro dos créditos sob sua administração, relativamente a **VIVA RIO**, inscrito(a) no cadastro nacional de pessoas jurídicas - CNPJ sob o nº 00.343.941/0001-28, com endereço no(a) LADEIRA DA GLÓRIA, nº 99 - PARTE - RJ Cep: 22211120, certifica que

NÃO FORAM APURADAS INSCRIÇÕES EM DÍVIDA ATIVA


Observações Complementares

Esta certidão compõe-se de 1 folha(s) e é válida por 120 dias, a contar desta data.

Observações

Rio de Janeiro, RJ, 17/03/2017

1. Esta certidão refere-se exclusivamente à situação fiscal do(s) contribuinte(s) acima indicado(s) perante a dívida ativa do Município do Rio de Janeiro.
2. A situação fiscal do(s) contribuinte(s) quanto a créditos não inscritos em dívida ativa deve ser certificada pelos órgãos responsáveis pelas respectivas apurações.
3. Esta certidão poderá ser renovada a partir de 03/07/2017. A certidão de situação fiscal é expedida no prazo de 10 dias, contados da data de seu requerimento perante a Procuradoria da Dívida Ativa. Não são aceitos pedidos de urgência.
4. O requerimento de certidão de situação fiscal perante a Procuradoria da Dívida Ativa pode ser feito pela própria pessoa física ou jurídica interessada, gratuitamente e sem a necessidade de nomeação de procurador.
5. Regularize sua situação fiscal imediatamente: efetue o pagamento ou parcelamento das dívidas apontadas nesta certidão, apresente os comprovantes de pagamento ou de início de parcelamento (originais, inclusive honorários, quando devidos) e obtenha em dois dias úteis sua certidão de situação fiscal regular.
6. O destinatário poderá confirmar a autenticidade desta certidão, informando o número do Código de Controle impresso acima no endereço daminternet.rio.rj.gov.br


 Clovis de Albuquerque Moreira Neto
 Procurador-Chefe
 Procuradoria da Dívida Ativa
 Mat. 11/176.131-1



Relatório de Acompanhamento do Contrato de Gestão nº 007/2012 referente ao ano de 2016

02/05/2017 <https://www.sifge.caixa.gov.br/Empresa/Crff/CrffFgeCFsImprimirPapel.asp?VARPessoaMatriz=216893&VARPessoa=216893&VARUF=RJ&VARIn...>

IMPRIMIR

VOLTAR

CAIXA
CAIXA ECONÔMICA FEDERAL

Certificado de Regularidade do FGTS - CRF

Inscrição: 00343941/0001-28
Razão Social: VIVA RIO
Endereço: LAD DA GLORIA 99 PARTE / GLORIA / RIO DE JANEIRO / RJ / 22211-120

A Caixa Econômica Federal, no uso da atribuição que lhe confere o Art. 7, da Lei 8.036, de 11 de maio de 1990, certifica que, nesta data, a empresa acima identificada encontra-se em situação regular perante o Fundo de Garantia do Tempo de Serviço - FGTS.

O presente Certificado não servirá de prova contra cobrança de quaisquer débitos referentes a contribuições e/ou encargos devidos, decorrentes das obrigações com o FGTS.

Validade: 02/05/2017 a 31/05/2017

Certificação Número: 2017050217334320426814

Informação obtida em 02/05/2017, às 19:07:00.

A utilização deste Certificado para os fins previstos em Lei está condicionada à verificação de autenticidade no site da Caixa: www.caixa.gov.br




Relatório de Acompanhamento do Contrato de Gestão nº 007/2012 referente ao ano de 2016



Governo do Estado Rio de Janeiro
Secretaria de Estado de Fazenda

Impressão: 03/03/2017 - 15:31:11



CERTIDÃO DE REGULARIDADE FISCAL Nº 10-2017/0005118-5
CERTIDÃO NEGATIVA DE DÉBITOS - CND

IDENTIFICAÇÃO DO REQUERENTE	
CPF / CNPJ 00.343.941/0002-09	CAD-ICMS DESATIVADO
NOME / RAZÃO SOCIAL *****	
<p>CERTIFICAMOS, para os fins de direito, e de acordo com as informações registradas nos Sistemas Corporativos da Secretaria de Estado de Fazenda, que, até a presente data, NÃO CONSTAM DÉBITOS perante a RECEITA ESTADUAL para o requerente acima identificado, ressalvado o direito de a Receita Estadual cobrar e inscrever as dívidas de sua responsabilidade, que vierem a ser apuradas.</p> <p>EMITIDA EM: 03/03/2017 AS 15:31:16 VÁLIDA ATÉ: 30/08/2017</p> <p style="text-align: center;">  (assinatura da autoridade fiscal emitente) Nome: JANE ROBERTA MARTINS PERDIGAO MARTIN Matrícula: 0963647-3 </p>	
OBSERVAÇÕES	
<p>Esta certidão deve estar acompanhada da Certidão Negativa da Dívida Ativa, emitida pelo órgão próprio da Procuradoria Geral do Estado, nos termos da Resolução Conjunta PGE/SER nº 33/2004.</p> <p>A autenticidade desta certidão pode ser confirmada pela Internet (www.sefaz.rj.gov.br).</p> <p>A verificação de débitos é efetuada pelo CNPJ do requerente, abrangendo sua regularidade fiscal e de estabelecimentos que porventura possuir com mesma raiz de CNPJ. A razão social, quando indicada, é informação apenas ilustrativa.</p> <p>O campo CAD-ICMS atesta a situação do CNPJ do requerente no Cadastro Estadual de Contribuintes do ICMS: ATIVO - estabelecimento inscrito e ativo; DESATIVADO - estabelecimento inscrito e desativado; NÃO INSCRITO - estabelecimento sem qualquer inscrição. No caso de estabelecimento inscrito no CAD-ICMS, sua identificação deverá ser obtida pelo Comprovante de Inscrição e de Situação Cadastral (www.sefaz.rj.gov.br).</p> <p>A condição de não-inscrito ou desativado não desobriga o requerente de possuir inscrição ativa no CAD-ICMS caso exerça atividade relacionada no artigo 31 da Resolução SEF nº 2.661/97 (texto disponível em www.sefaz.rj.gov.br).</p>	
FINALIDADE (A SER INFORMADA EM CASO DE DETERMINAÇÃO JUDICIAL)	

Modelo aprovado pela Resolução SER nº 310/2006.



Relatório de Acompanhamento do Contrato de Gestão nº 007/2012 referente ao ano de 2016

 PREFEITURA DA CIDADE DO RIO DE JANEIRO SECRETARIA MUNICIPAL DE FAZENDA COORDENADORIA DO ISS E TAXAS		Nº Autenticação: 9010876065 Órgão: F/SUBTF/CIS-3 Controle: *2665/2017
NOME / RAZÃO SOCIAL / ENDEREÇO		
VIVA RIO LAD DA GLORIA 99 GLORIA RIO DE JANEIRO 22211-120 RJ		
CNPJ/CPF		INSCRIÇÃO MUNICIPAL
00.343.941/0001-28		ANTIGA: ***** NOVA: 0.195.374-5
<p><i>CERTIDÃO NEGATIVA DE DÉBITO DO IMPOSTO SOBRE SERVIÇOS DE QUALQUER NATUREZA - Modelo 1</i></p> <p><i>CERTIFICO</i> que, até a presente data, em relação ao contribuinte acima qualificado, não há auto de infração, nota de lançamento, parcelamento, débito confessado em pedido de parcelamento ou nota de débito pendentes do pagamento integral, ou débito escriturado em livro fiscal ou declarado por meio eletrônico, vencidos e não pagos. Fica, entretanto, assegurado ao Município o direito de cobrança de qualquer débito que vier a ser verificado posteriormente, inclusive no que diz respeito às penalidades cabíveis previstas na legislação em vigor. A presente Certidão, válida apenas em relação ao estabelecimento acima referido, serve como prova perante qualquer órgão público ou privado.</p> <p><i>VALIDADE: 180 (cento e oitenta) dias da data de sua expedição.</i></p> <p>Certidão expedida com base na Resolução SMF nº 1897, de 23/12/2003 e alterações posteriores.</p> <p>Rio de Janeiro, 10 de JANEIRO de 2017. HORA: 11:04</p> <p style="text-align: right;">  Afonso Moraes Arruda Fiscal de Rendas Mat. 107267300-9 </p> <p style="text-align: center;">Carimbo e Assinatura do Fiscal de Rendas</p> <p style="text-align: center;">OBSERVAÇÕES</p> <p><i>A autenticidade desta certidão deverá ser confirmada na página da Secretaria Municipal de Fazenda na internet no endereço http://www.rio.rj.gov.br/smf</i></p> <p><i>O presente documento não certifica inexistência de débitos do Imposto sobre Serviços de Qualquer Natureza declarados pelo contribuinte no âmbito do Regime Especial Unificado de Arrecadação de Tributos e Contribuições devidos pelas Microempresas e Empresas de Pequeno Porte - Simples Nacional. Caso o contribuinte seja ou tenha sido optante pelo Simples Nacional nos últimos 5 (cinco) anos, a presente certidão deverá ser complementada por certidão de Situação Fiscal fornecida pela Receita Federal do Brasil.</i></p>		

12.



Relatório de Acompanhamento do Contrato de Gestão nº 007/2012 referente ao ano de 2016



PROCURADORIA GERAL DO ESTADO

CERTIDÃO NEGATIVA DE DÉBITOS EM DÍVIDA ATIVA

Certifico, tendo em vista as informações fornecidas pelo Sistema da Dívida Ativa, referente ao pedido 15794/2017, que no período de 1977 até 21/02/2017 NÃO CONSTA DÉBITO INSCRITO em Dívida Ativa para o contribuinte abaixo:

RAZÃO SOCIAL: VIVA RIO

CNPJ: 00.343.941/0001-28 INSCRIÇÃO ESTADUAL: 85.64335.5

A certidão negativa de Dívida Ativa e a certidão negativa de ICMS ou a certidão para não contribuinte do ICMS somente terão validade quando apresentadas em conjunto.

A aceitação desta certidão está condicionada a verificação de sua autenticidade na INTERNET, no endereço <http://www.dividativa.rj.gov.br>.

CÓDIGO CERTIDÃO: C3D5.5210.V211.7034

Esta certidão tem validade até 21/03/2017, considerando 180 (cento e oitenta) dias após a data da pesquisa cadastral realizada em 22/02/2017 às 12:25:40.0, conforme artigo 11 da Resolução N. 2690 de 05/10/2009.

Em caso de dúvida, recorra a PROCURADORIA:

Procurador - da Dívida Ativa

Rua do Carmo, 27 Térreo, Centro

Emitida em 14/03/2017 às 17:43:46.5



11. Balancete

UPA IRAJÁ
Balancete Acumulado Janeiro de 2016 a Dezembro de 2016.

	SAÍDO ANTERIOR	DÉBITO	CRÉDITO	SAÍDO
ATIVO	4.546.915,28			5.803.550,77
CIRCULANTE	4.546.915,28			5.803.550,77
DISPONÍVEL	773.118,31			748.380,05
CAIXA	1.000,00		1.000,00	0,00
BANCO/APLICAÇÕES FINANCEIRAS	772.118,31	1.678.048,44	1.701.786,70	748.380,05
CONTAS A RECEBER	3.203.290,44	5.500.000,00	3.841.864,96	4.861.425,48
ESTOQUES	458.459,80	183.254,11	504.616,04	137.097,87
OUTROS CRÉDITOS	112.046,73		55.400,36	56.647,37
PASSIVO	4.546.915,28			3.779.395,51
CIRCULANTE	3.144.527,32			4.903.473,86
FORNecedores	256.541,48	229.209,68	1.076.837,71	1.104.169,51
MATERIAL DE CONSUMO				
SERVIÇOS DE TERCEIROS	175.094,58	758.615,21	2.319.445,91	1.735.926,28
OBRIGAÇÕES TRABALHISTAS	2.596.594,88	4.544.763,02	3.788.033,22	1.839.865,08
ENCARGOS E CONTRIBUIÇÕES				
OUTROS CONTAS A PAGAR	116.296,38	82.328,78	189.545,39	223.512,99
NÃO CIRCULANTE				-(2.526.466,31)
INTERFILIAS				
TRANSITÓRIA		3.738.654,24	1.212.197,93	-(2.526.466,31)
PATRIMÔNIO SOCIAL	1.402.387,96			1.402.387,96

DEMONSTRATIVO DE RESULTADO DO EXERCÍCIO DE 2016

RECEITAS	-			16.471.096,69
RECEITA DO PROJETO	-		16.450.000,00	16.450.000,00
OUTRAS RECEITAS	-			
RECEITAS FINANCEIRAS	-		21.096,69	21.096,69
DESPESAS	-			14.446.941,43
PESSOAL	-	13.089.660,18	2.713.764,78	10.375.895,40
SERVIÇOS DE TERCEIROS	-	3.169.211,17	628.102,46	2.540.108,71
MATERIAL DE CONSUMO	-	1.247.154,07	129.985,10	1.117.158,97
TAXAS/IMPOSTOS/CONTRIBUIÇÕES				
SERVIÇOS PÚBLICOS		369.612,15	2.814,26	366.797,89
DESP. FINANCEIRA	-	6.253,87		6.253,87
DESPESAS OPERACIONAIS	-	40.822,20	95,61	40.726,59
RESULTADO DO EXERCÍCIO	-			2.024.155,26

João Pereira de Vasconcelos Jr.
CRC-RJ 087364/O-7
CPF: 981.573.627-87



12. Inventário de Bens Adquiridos



Viva Rio
Setor Patrimônio

TERMO DE RESPONSABILIDADE

Na qualidade de responsável, comprometo-me pela guarda dos bens se relacionados no inventário anexado em anexo, que referencio pelos países, faz parte integrante e inscindível deste termo, obrigando-me a responder pelo mesmo, ficando do-me a responder perante a Instituição em caso de extravio ou inutilização, a qual se pode ser consarçada, bem como, informar ao Viva Rio - Setor Patrimônio a transferência para outro setor e baixa das respectivas folhas.

Declaro que acompanho o inventário e garantir os bens de entrega em anexo e que os mesmos encontram-se em perfeita condição de uso.

Quantidade: UMA UNIDA

Descrição de Bens: 13

27/10/2016
Data

Rafaela Câmara Teixeira
Responsável Administrativo
Viva Rio, 2015
Data, 13:11:15
Assinatura Responsável pelo envio para o Setor de Patrimônio

27/10/16
Data

Assinatura Responsável pelo envio para o Setor de Patrimônio
Viva Rio, 2016
Data, 16:11:15
Assinatura Responsável pelo envio para o Setor de Patrimônio



Relatório de Acompanhamento do Contrato de Gestão nº 007/2012 referente ao ano de 2016

Viva Rio

Rua da Cevada, 69
 CEP: - Mercado São Sebastião - Rio de Janeiro / RJ
 CNPJ: 04856049000100 - Fone: (21) 2584-1232
 Home: www.vivario.org.br - E-mail: patrimonio@vivario.org.br



RELATÓRIO SINTÉTICO DE BENS - GERAL

Por Unidade: UPA 24H IRAJÁ 5955629

• UPA 24H IRAJÁ 5955629

Código Adic.: 031725	Nome do Bem: SUPORTE DE SORO INOX	Fornecedor: XXX
Empresa: VIVA RIO		
CAP: UPA 24H IRAJÁ	Sector: NÃO ESPECIFICADO	Nota Fiscal: 2499
Valor: 320,00	Estado de Conservação: Ótimo	Data de Aquisição: 16/04/2013
Código Adic.: 037545	Nome do Bem: SUPORTE DE SORO EM INÓX	Fornecedor: GAMA-MED 13
Empresa: VIVA RIO		
CAP: UPA 24H IRAJÁ	Sector: NÃO ESPECIFICADO	Nota Fiscal: 2499
Valor: 320,00	Estado de Conservação: Ótimo	Data de Aquisição: 16/04/2013
Código Adic.: 037546	Nome do Bem: SUPORTE DE SORO EM INÓX	Fornecedor: GAMA-MED 13
Empresa: VIVA RIO		
CAP: UPA 24H IRAJÁ	Sector: NÃO ESPECIFICADO	Nota Fiscal: 2499
Valor: 320,00	Estado de Conservação: Ótimo	Data de Aquisição: 16/04/2013
Código Adic.: 037547	Nome do Bem: SUPORTE DE SORO EM INÓX	Fornecedor: GAMA-MED 13
Empresa: VIVA RIO		
CAP: UPA 24H IRAJÁ	Sector: NÃO ESPECIFICADO	Nota Fiscal: 2499
Valor: 320,00	Estado de Conservação: Ótimo	Data de Aquisição: 16/04/2013
Código Adic.: 037548	Nome do Bem: SUPORTE DE SORO EM INÓX	Fornecedor: GAMA-MED 13
Empresa: VIVA RIO		
CAP: UPA 24H IRAJÁ	Sector: NÃO ESPECIFICADO	Nota Fiscal: 2499
Valor: 320,00	Estado de Conservação: Ótimo	Data de Aquisição: 16/04/2013
Código Adic.: 037549	Nome do Bem: SUPORTE DE SORO EM INÓX	Fornecedor: GAMA-MED 13
Empresa: VIVA RIO		
CAP: UPA 24H IRAJÁ	Sector: NÃO ESPECIFICADO	Nota Fiscal: 2499
Valor: 320,00	Estado de Conservação: Ótimo	Data de Aquisição: 16/04/2013
Código Adic.: 037550	Nome do Bem: SUPORTE DE SORO EM INÓX	Fornecedor: GAMA-MED 13
Empresa: VIVA RIO		
CAP: UPA 24H IRAJÁ	Sector: NÃO ESPECIFICADO	Nota Fiscal: 2499
Valor: 320,00	Estado de Conservação: Ótimo	Data de Aquisição: 16/04/2013
Código Adic.: 037551	Nome do Bem: SUPORTE DE SORO EM INÓX	Fornecedor: GAMA-MED 13
Empresa: VIVA RIO		
CAP: UPA 24H IRAJÁ	Sector: NÃO ESPECIFICADO	Nota Fiscal: 2499
Valor: 320,00	Estado de Conservação: Ótimo	Data de Aquisição: 16/04/2013
Código Adic.: 037552	Nome do Bem: SUPORTE DE SORO EM INÓX	Fornecedor: GAMA-MED 13
Empresa: VIVA RIO		
CAP: UPA 24H IRAJÁ	Sector: NÃO ESPECIFICADO	Nota Fiscal: 2499
Valor: 320,00	Estado de Conservação: Ótimo	Data de Aquisição: 16/04/2013
Código Adic.: 037553	Nome do Bem: SUPORTE DE SORO EM INÓX	Fornecedor: GAMA-MED 13
Empresa: VIVA RIO		
CAP: UPA 24H IRAJÁ	Sector: NÃO ESPECIFICADO	Nota Fiscal: 2499
Valor: 320,00	Estado de Conservação: Ótimo	Data de Aquisição: 16/04/2013
Código Adic.: 037554	Nome do Bem: SUPORTE DE SORO EM INÓX	Fornecedor: GAMA-MED 13
Empresa: VIVA RIO		
CAP: UPA 24H IRAJÁ	Sector: NÃO ESPECIFICADO	Nota Fiscal: 2499
Valor: 320,00	Estado de Conservação: Ótimo	Data de Aquisição: 16/04/2013
Código Adic.: 037686	Nome do Bem: POLTRONA RECLINÁVEL EM CURVIM AZUL (CADEIRA DE HIDRATAÇÃO)	Fornecedor: HUMANAS DISTRIBUIDORA
Empresa: VIVA RIO		
CAP: UPA 24H IRAJÁ	Sector: NÃO ESPECIFICADO	Nota Fiscal: 6272
Valor: 1.900,00	Estado de Conservação: Ótimo	Data de Aquisição: 22/04/2013



Relatório de Acompanhamento do Contrato de Gestão nº 007/2012 referente ao ano de 2016

Viva Rio

Rua da Cevada, 69
CEP: - Mercado São Sebastião - Rio de Janeiro / RJ
CNPJ: 04856049000100 - Fone: (21) 2584-1232
Home: www.vivario.org.br - E-mail: patrimonio@vivario.org.br



RELATÓRIO SINTÉTICO DE BENS - GERAL

Por Unidade: UPA 24H IRAJÁ 6955629

Código Adic.: 037687	Nome do Bem: POLTRONA RECLINÁVEL EM CURVIM AZUL (CADEIRA DE HIDRATAÇÃO)	Fornecedor: HUMANAS DISTRIBUIDORA
Empresa: VIVARIO	Sector: NÃO ESPECIFICADO	Nota Fiscal: 6272
CAP: UPA 24H IRAJÁ	Estado de Conservação: Ótimo	Data de Aquisição: 22/04/2013
Valor: 1.900,00	Nome do Bem: POLTRONA RECLINÁVEL EM CURVIM AZUL (CADEIRA DE HIDRATAÇÃO)	Fornecedor: HUMANAS DISTRIBUIDORA
Código Adic.: 037698	Sector: NÃO ESPECIFICADO	Nota Fiscal: 6272
Empresa: VIVARIO	Estado de Conservação: Ótimo	Data de Aquisição: 22/04/2013
CAP: UPA 24H IRAJÁ	Nome do Bem: POLTRONA RECLINÁVEL EM CURVIM AZUL (CADEIRA DE HIDRATAÇÃO)	Fornecedor: HUMANAS DISTRIBUIDORA
Valor: 1.900,00	Sector: NÃO ESPECIFICADO	Nota Fiscal: 6272
Código Adic.: 037689	Estado de Conservação: Ótimo	Data de Aquisição: 22/04/2013
Empresa: VIVARIO	Nome do Bem: POLTRONA RECLINÁVEL EM CURVIM AZUL (CADEIRA DE HIDRATAÇÃO)	Fornecedor: HUMANAS DISTRIBUIDORA
CAP: UPA 24H IRAJÁ	Sector: NÃO ESPECIFICADO	Nota Fiscal: 6272
Valor: 1.900,00	Estado de Conservação: Ótimo	Data de Aquisição: 22/04/2013
Código Adic.: 037690	Nome do Bem: POLTRONA RECLINÁVEL EM CURVIM AZUL (CADEIRA DE HIDRATAÇÃO)	Fornecedor: HUMANAS DISTRIBUIDORA
Empresa: VIVARIO	Sector: NÃO ESPECIFICADO	Nota Fiscal: 6272
CAP: UPA 24H IRAJÁ	Estado de Conservação: Ótimo	Data de Aquisição: 22/04/2013
Valor: 1.900,00	Nome do Bem: MESA DE ESCRITÓRIO RETANGULAR	Fornecedor: AJ PAUL & CIA
Código Adic.: 037755	Sector: NÃO ESPECIFICADO	Nota Fiscal: 1064
Empresa: VIVARIO	Estado de Conservação: Ótimo	Data de Aquisição: 11/04/2013
CAP: UPA 24H IRAJÁ	Nome do Bem: MESA DE ESCRITÓRIO RETANGULAR	Fornecedor: AJ PAUL & CIA
Valor: 290,00	Sector: NÃO ESPECIFICADO	Nota Fiscal: 1064
Código Adic.: 037756	Estado de Conservação: Ótimo	Data de Aquisição: 11/04/2013
Empresa: VIVARIO	Nome do Bem: CADEIRA ESPALDAR MÉDIO EM CURVIM AZUL	Fornecedor: AJ PAUL & CIA
CAP: UPA 24H IRAJÁ	Sector: NÃO ESPECIFICADO	Nota Fiscal: 1064
Valor: 290,00	Estado de Conservação: Ótimo	Data de Aquisição: 11/04/2013
Código Adic.: 037757	Nome do Bem: CADEIRA ESPALDAR MÉDIO EM CURVIM AZUL	Fornecedor: AJ PAUL & CIA
Empresa: VIVARIO	Sector: NÃO ESPECIFICADO	Nota Fiscal: 1064
CAP: UPA 24H IRAJÁ	Estado de Conservação: Ótimo	Data de Aquisição: 11/04/2013
Valor: 198,00	Nome do Bem: CADEIRA ESPALDAR MÉDIO EM CURVIM AZUL	Fornecedor: AJ PAUL & CIA
Código Adic.: 037758	Sector: NÃO ESPECIFICADO	Nota Fiscal: 1064
Empresa: VIVARIO	Estado de Conservação: Ótimo	Data de Aquisição: 11/04/2013
CAP: UPA 24H IRAJÁ	Nome do Bem: CADEIRA EMPILHÁVEL PRETA	Fornecedor: AJ PAUL & CIA
Valor: 199,00	Sector: NÃO ESPECIFICADO	Nota Fiscal: 1064
Código Adic.: 037759	Estado de Conservação: Ótimo	Data de Aquisição: 11/04/2013
Empresa: VIVARIO	Nome do Bem: CADEIRA EMPILHÁVEL PRETA	Fornecedor: AJ PAUL & CIA
CAP: UPA 24H IRAJÁ	Sector: NÃO ESPECIFICADO	Nota Fiscal: 1064
Valor: 98,00	Estado de Conservação: Ótimo	Data de Aquisição: 11/04/2013
Código Adic.: 037760	Nome do Bem: CADEIRA EMPILHÁVEL PRETA	Fornecedor: AJ PAUL & CIA
Empresa: VIVARIO	Sector: NÃO ESPECIFICADO	Nota Fiscal: 1064
CAP: UPA 24H IRAJÁ	Estado de Conservação: Ótimo	Data de Aquisição: 11/04/2013
Valor: 98,00	Nome do Bem: APARELHO DE FAX KX-FX 932 - PANASONIC	Fornecedor: IMPACTO
Código Adic.: 037846	Sector: ADMINISTRAÇÃO	Nota Fiscal: 1183
Empresa: VIVARIO	Estado de Conservação: Ótimo	Data de Aquisição: 19/06/2013
CAP: UPA 24H IRAJÁ	Nome do Bem: TERMINAL DE AUTO ATENDIMENTO VS SLIM	Fornecedor: HIS TECNOLOGIA E
Valor: 380,00	Sector: NÃO ESPECIFICADO	Nota Fiscal: 086
Código Adic.: 044174	Estado de Conservação: Bom	Data de Aquisição: 28/01/2013
Empresa: VIVARIO		
CAP: UPA 24H IRAJÁ		
Valor: 7.490,00		



Viva Rio

Rua da Cevada, 69
CEP: - Mercado São Sebastião - Rio de Janeiro / RJ
CNPJ: 04856049000100 - Fone: (21) 2584-1232
Home: www.vivario.org.br - E-mail: patrimonio@vivario.org.br



RELATÓRIO SINTÉTICO DE BENS - GERAL

Por Unidade: UPA 24H IRAJÁ 5955629

Código Adic.: 044265	Nome do Bem: LEITOR DE BARRAS MODELO 8789	Fornecedor: DIMAS MELO PIMENTA SIST.
Empresa: VIVARIO	Sector: NÃO ESPECIFICADO	Nota Fiscal: 4593
CAP: UPA 24H IRAJÁ	Estado de Conservação: Bom	Data de Aquisição: 14/03/2013
Valor: 3.492,00	Nome do Bem: PONTO BIOMÉTRICO (DIMEP)	Fornecedor: DIMAS MELO PIMENTA SIST.
Código Adic.: 044266	Sector: NÃO ESPECIFICADO	Nota Fiscal: 133252
Empresa: VIVARIO	Estado de Conservação: Bom	Data de Aquisição: 14/03/2013
CAP: UPA 24H IRAJÁ	Nome do Bem: ARQUIVO EM AÇO 4 GAVETAS	Fornecedor: AJ PAUL & CIA
Valor: 2.716,00	Sector: ACOLHIMENTO	Nota Fiscal: 1376
Código Adic.: 044531	Estado de Conservação: Ótimo	Data de Aquisição: 19/12/2013
Empresa: VIVARIO	Nome do Bem: APARELHO DE DVD PHILCO	Fornecedor: CASA E VÍDEO
CAP: UPA 24H IRAJÁ	Sector: NÃO ESPECIFICADO	Nota Fiscal: 6812
Valor: 498,00	Estado de Conservação: Ótimo	Data de Aquisição: 14/10/2013
Código Adic.: 044806	Nome do Bem: Bebeduro Industrial	Fornecedor: IMPACTO
Empresa: VIVARIO	Sector: NÃO ESPECIFICADO	Nota Fiscal: 1570
CAP: UPA 24H IRAJÁ	Estado de Conservação: Ótimo	Data de Aquisição: 24/02/2014
Valor: 149,90	Nome do Bem: Ar Condicionado SPLIT 9.000 BTU	Fornecedor: IMPACTO
Código Adic.: 044895	Sector: NÃO ESPECIFICADO	Nota Fiscal: 1521
Empresa: VIVARIO	Estado de Conservação: Ótimo	Data de Aquisição: 30/01/2014
CAP: UPA 24H IRAJÁ	Nome do Bem: Ar Condicionado SPLIT 9.000 BTUS	Fornecedor: IMPACTO
Valor: 2.400,00	Sector: NÃO ESPECIFICADO	Nota Fiscal: 1521
Código Adic.: 044924	Estado de Conservação: Ótimo	Data de Aquisição: 30/01/2014
Empresa: VIVARIO	Nome do Bem: Ar condicionado SPLIT 24.000 BTU	Fornecedor: IMPACTO
CAP: UPA 24H IRAJÁ	Sector: NÃO ESPECIFICADO	Nota Fiscal: 1274
Valor: 1.300,00	Estado de Conservação: Ótimo	Data de Aquisição: 16/09/2013
Código Adic.: 044925	Nome do Bem: AR CONDICIONADO SPRINGER JANELA 18.000 BTUS	Fornecedor: IMPACTO
Empresa: VIVARIO	Sector: NÃO ESPECIFICADO	Nota Fiscal: 1623
CAP: UPA 24H IRAJÁ	Estado de Conservação: Ótimo	Data de Aquisição: 06/05/2014
Valor: 1.300,00	Nome do Bem: AR CONDICIONADO SPRINGER JANELA 18.000 BTUS	Fornecedor: IMPACTO
Código Adic.: 044981	Sector: NÃO ESPECIFICADO	Nota Fiscal: 1623
Empresa: VIVARIO	Estado de Conservação: Ótimo	Data de Aquisição: 06/05/2014
CAP: UPA 24H IRAJÁ	Nome do Bem: SWITCH HPN 14 10 24 PORTAS	Fornecedor: EFETIVIDADE COM. DE
Valor: 4.200,00	Sector: NÃO ESPECIFICADO	Nota Fiscal: 136
Código Adic.: 045407	Estado de Conservação: Ótimo	Data de Aquisição: 06/06/2014
Empresa: VIVARIO	Nome do Bem: SWITCH HPN 14 10 24 PORTAS	Fornecedor: XXX
CAP: UPA 24H IRAJÁ	Sector: COORDENAÇÃO	Nota Fiscal:
Valor: 2.260,00	Estado de Conservação: Ótimo	Data de Aquisição:
Código Adic.: 045108	Nome do Bem: SWITCH HPN 14 10 24 PORTAS	Fornecedor: XXX
Empresa: VIVARIO	Sector: COORDENAÇÃO	Nota Fiscal:
CAP: UPA 24H IRAJÁ	Estado de Conservação: Ótimo	Data de Aquisição:
Valor: 2.260,00	Nome do Bem: SWITCH HPN 14 10 24 PORTAS	Fornecedor: XXX
Código Adic.: 047601	Sector: NÃO ESPECIFICADO	Nota Fiscal:
Empresa: VIVARIO	Estado de Conservação: Ótimo	Data de Aquisição:
CAP: UPA 24H IRAJÁ	Nome do Bem: SWITCH HPN 14 10 24 PORTAS	Fornecedor: XXX
Valor: 570,00	Sector: NÃO ESPECIFICADO	Nota Fiscal:
Código Adic.: 047602	Estado de Conservação: Ótimo	Data de Aquisição:
Empresa: VIVARIO	Nome do Bem: SWITCH HPN 14 10 24 PORTAS	Fornecedor: XXX
CAP: UPA 24H IRAJÁ	Sector: COORDENAÇÃO	Nota Fiscal:
Valor: 0,00	Estado de Conservação: Ótimo	Data de Aquisição:



Relatório de Acompanhamento do Contrato de Gestão nº 007/2012 referente ao ano de 2016

Viva Rio

Rua da Cevada, 69
CEP: - Mercado São Sebastião - Rio de Janeiro / RJ
CNPJ: 04556049000100 - Fone: (21) 2584-1232
Home: www.vivario.org.br - E-mail: patrimonio@vivario.org.br



RELATÓRIO SINTÉTICO DE BENS - GERAL

Por Unidade: UPA 24H IRAJÁ 6955629

Código Adic.: 047603	Nome do Bem: SWITCH HPN 1410 24 PORTAS	Fornecedor: XXX
Empresa: VIVARIO	Sector: COORDENAÇÃO	Nota Fiscal:
CAP: UPA 24H IRAJÁ	Estado de Conservação: Ótimo	Data de Aquisição:
Valor: 0,00	Nome do Bem: MICROONDAS LG 30LT	Fornecedor: SUBMARINO
Código Adic.: 050911	Sector: NÃO ESPECIFICADO	Nota Fiscal: 90579
Empresa: VIVARIO	Estado de Conservação: Ótimo	Data de Aquisição: 27/11/2014
CAP: UPA 24H IRAJÁ	Nome do Bem: ESCADA 2 DE GRAUS	Fornecedor: DBS-3
Valor: 399,00	Sector: NÃO ESPECIFICADO	Nota Fiscal: 2390
Código Adic.: 051390	Estado de Conservação: Ótimo	Data de Aquisição: 11/02/2015
Empresa: VIVARIO	Nome do Bem: ESCADA 2 DE GRAUS	Fornecedor: DBS-3
CAP: UPA 24H IRAJÁ	Sector: NÃO ESPECIFICADO	Nota Fiscal: 2390
Valor: 85,00	Estado de Conservação: Ótimo	Data de Aquisição: 11/02/2015
Código Adic.: 051391	Nome do Bem: ESCADA 2 DE GRAUS	Fornecedor: DBS-3
Empresa: VIVARIO	Sector: NÃO ESPECIFICADO	Nota Fiscal: 2390
CAP: UPA 24H IRAJÁ	Estado de Conservação: Ótimo	Data de Aquisição: 11/02/2015
Valor: 85,00	Nome do Bem: ESCADA 2 DE GRAUS	Fornecedor: DBS-3
Código Adic.: 051392	Sector: NÃO ESPECIFICADO	Nota Fiscal: 2390
Empresa: VIVARIO	Estado de Conservação: Ótimo	Data de Aquisição: 11/02/2015
CAP: UPA 24H IRAJÁ	Nome do Bem: ESCADA 2 DE GRAUS	Fornecedor: DBS-3
Valor: 85,00	Sector: NÃO ESPECIFICADO	Nota Fiscal: 2390
Código Adic.: 051393	Estado de Conservação: Ótimo	Data de Aquisição: 11/02/2015
Empresa: VIVARIO	Nome do Bem: ESCADA 2 DE GRAUS	Fornecedor: DBS-3
CAP: UPA 24H IRAJÁ	Sector: NÃO ESPECIFICADO	Nota Fiscal: 2390
Valor: 85,00	Estado de Conservação: Ótimo	Data de Aquisição: 11/02/2015
Código Adic.: 051394	Nome do Bem: ESCADA 2 DE GRAUS	Fornecedor: DBS-3
Empresa: VIVARIO	Sector: NÃO ESPECIFICADO	Nota Fiscal: 2390
CAP: UPA 24H IRAJÁ	Estado de Conservação: Ótimo	Data de Aquisição: 11/02/2015
Valor: 85,00	Nome do Bem: ESCADA 2 DE GRAUS	Fornecedor: DBS-3
Código Adic.: 051395	Sector: NÃO ESPECIFICADO	Nota Fiscal: 2390
Empresa: VIVARIO	Estado de Conservação: Ótimo	Data de Aquisição: 11/02/2015
CAP: UPA 24H IRAJÁ	Nome do Bem: ESCADA 2 DE GRAUS	Fornecedor: DBS-3
Valor: 85,00	Sector: NÃO ESPECIFICADO	Nota Fiscal: 2390
Código Adic.: 051396	Estado de Conservação: Ótimo	Data de Aquisição: 11/02/2015
Empresa: VIVARIO	Nome do Bem: ESCADA 2 DE GRAUS	Fornecedor: DBS-3
CAP: UPA 24H IRAJÁ	Sector: NÃO ESPECIFICADO	Nota Fiscal: 2390
Valor: 85,00	Estado de Conservação: Ótimo	Data de Aquisição: 11/02/2015
Código Adic.: 051397	Nome do Bem: ESCADA 2 DE GRAUS	Fornecedor: DBS-3
Empresa: VIVARIO	Sector: NÃO ESPECIFICADO	Nota Fiscal: 2390
CAP: UPA 24H IRAJÁ	Estado de Conservação: Ótimo	Data de Aquisição: 11/02/2015
Valor: 85,00	Nome do Bem: ESCADA 2 DE GRAUS	Fornecedor: DBS-3
Código Adic.: 051398	Sector: NÃO ESPECIFICADO	Nota Fiscal: 2390
Empresa: VIVARIO	Estado de Conservação: Ótimo	Data de Aquisição: 11/02/2015
CAP: UPA 24H IRAJÁ	Nome do Bem: ESCADA 2 DE GRAUS	Fornecedor: DBS-3
Valor: 85,00	Sector: NÃO ESPECIFICADO	Nota Fiscal: 2390
Código Adic.: 051399	Estado de Conservação: Ótimo	Data de Aquisição: 11/02/2015
Empresa: VIVARIO	Nome do Bem: ESCADA 2 DE GRAUS	Fornecedor: DBS-3
CAP: UPA 24H IRAJÁ	Sector: NÃO ESPECIFICADO	Nota Fiscal: 2390
Valor: 85,00	Estado de Conservação: Ótimo	Data de Aquisição: 11/02/2015



Viva Rio

Rua da Cevada, 69
CEP: - Mercado São Sebastião - Rio de Janeiro / RJ
CNPJ: 04856049000100 - Fone: (21) 2584-1232
Home: www.vivario.org.br - E-mail: patrimonio@vivario.org.br



RELATÓRIO SINTÉTICO DE BENS - GERAL

Por Unidade: UPA 24H IRAJÁ 6955629

Código Adic.: 051400	Nome do Bem: ESCADA 2 DEGRAUS	Fornecedor: DBS-3
Empresa: VIVARIO	Sector: NÃO ESPECIFICADO	Nota Fiscal: 2390
CAP: UPA 24H IRAJÁ	Estado de Conservação: Ótimo	Data de Aquisição: 11/02/2015
Valor: 85,00	Nome do Bem: BRAÇADEIRA PARA INJEÇÃO	Fornecedor: DBS-3
Código Adic.: 051401	Sector: NÃO ESPECIFICADO	Nota Fiscal: 2390
Empresa: VIVARIO	Estado de Conservação: Ótimo	Data de Aquisição: 11/02/2015
CAP: UPA 24H IRAJÁ	Nome do Bem: BRAÇADEIRA PARA INJEÇÃO	Fornecedor: DBS-3
Valor: 130,00	Sector: NÃO ESPECIFICADO	Nota Fiscal: 2390
Código Adic.: 051402	Estado de Conservação: Ótimo	Data de Aquisição: 11/02/2015
Empresa: VIVARIO	Nome do Bem: BRAÇADEIRA PARA INJEÇÃO	Fornecedor: DBS-3
CAP: UPA 24H IRAJÁ	Sector: NÃO ESPECIFICADO	Nota Fiscal: 2390
Valor: 130,00	Estado de Conservação: Ótimo	Data de Aquisição: 11/02/2015
Código Adic.: 051403	Nome do Bem: BRAÇADEIRA PARA INJEÇÃO	Fornecedor: DBS-3
Empresa: VIVARIO	Sector: NÃO ESPECIFICADO	Nota Fiscal: 2390
CAP: UPA 24H IRAJÁ	Estado de Conservação: Ótimo	Data de Aquisição: 11/02/2015
Valor: 130,00	Nome do Bem: BRAÇADEIRA PARA INJEÇÃO	Fornecedor: DBS-3
Código Adic.: 051404	Sector: NÃO ESPECIFICADO	Nota Fiscal: 2390
Empresa: VIVARIO	Estado de Conservação: Ótimo	Data de Aquisição: 11/02/2015
CAP: UPA 24H IRAJÁ	Nome do Bem: BRAÇADEIRA PARA INJEÇÃO	Fornecedor: DBS-3
Valor: 90,00	Sector: NÃO ESPECIFICADO	Nota Fiscal: 2390
Código Adic.: 051405	Estado de Conservação: Ótimo	Data de Aquisição: 11/02/2015
Empresa: VIVARIO	Nome do Bem: BRAÇADEIRA PARA INJEÇÃO	Fornecedor: DBS-3
CAP: UPA 24H IRAJÁ	Sector: NÃO ESPECIFICADO	Nota Fiscal: 2390
Valor: 130,00	Estado de Conservação: Ótimo	Data de Aquisição: 11/02/2015
Código Adic.: 051406	Nome do Bem: BRAÇADEIRA PARA INJEÇÃO	Fornecedor: DBS-3
Empresa: VIVARIO	Sector: NÃO ESPECIFICADO	Nota Fiscal: 2390
CAP: UPA 24H IRAJÁ	Estado de Conservação: Ótimo	Data de Aquisição: 11/02/2015
Valor: 130,00	Nome do Bem: BRAÇADEIRA PARA INJEÇÃO	Fornecedor: DBS-3
Código Adic.: 051407	Sector: NÃO ESPECIFICADO	Nota Fiscal: 2390
Empresa: VIVARIO	Estado de Conservação: Ótimo	Data de Aquisição: 11/02/2015
CAP: UPA 24H IRAJÁ	Nome do Bem: BRAÇADEIRA PARA INJEÇÃO	Fornecedor: DBS-3
Valor: 130,00	Sector: NÃO ESPECIFICADO	Nota Fiscal: 2390
Código Adic.: 051408	Estado de Conservação: Ótimo	Data de Aquisição: 11/02/2015
Empresa: VIVARIO	Nome do Bem: SUPORTE PARA CPU E ESTABILIZADOR	Fornecedor: GRIMAR
CAP: UPA 24H IRAJÁ	Sector: NÃO ESPECIFICADO	Nota Fiscal: 1250
Valor: 130,00	Estado de Conservação: Ótimo	Data de Aquisição: 23/10/2015
Código Adic.: 054014	Nome do Bem: SUPORTE PARA CPU E ESTABILIZADOR	Fornecedor: GRIMAR
Empresa: VIVARIO	Sector: NÃO ESPECIFICADO	Nota Fiscal: 1250
CAP: UPA 24H IRAJÁ	Estado de Conservação: Ótimo	Data de Aquisição: 23/10/2015
Valor: 65,00	Nome do Bem: SUPORTE PARA CPU E ESTABILIZADOR	Fornecedor: GRIMAR
Código Adic.: 054015	Sector: NÃO ESPECIFICADO	Nota Fiscal: 1250
Empresa: VIVARIO	Estado de Conservação: Ótimo	Data de Aquisição: 23/10/2015
CAP: UPA 24H IRAJÁ	Nome do Bem: SUPORTE PARA CPU E ESTABILIZADOR	Fornecedor: GRIMAR
Valor: 65,00	Sector: NÃO ESPECIFICADO	Nota Fiscal: 1250
Código Adic.: 054016	Estado de Conservação: Ótimo	Data de Aquisição: 23/10/2015
Empresa: VIVARIO	Nome do Bem: SUPORTE PARA CPU E ESTABILIZADOR	Fornecedor: GRIMAR
CAP: UPA 24H IRAJÁ	Sector: NÃO ESPECIFICADO	Nota Fiscal: 1250
Valor: 65,00	Estado de Conservação: Ótimo	Data de Aquisição: 23/10/2015



Relatório de Acompanhamento do Contrato de Gestão nº 007/2012 referente ao ano de 2016

Viva Rio

Rua da Cevada, 69
CEP: - Mercado São Sebastião - Rio de Janeiro / RJ
CNPJ: 04856049000100 - Fone: (21) 2584-1232
Home: www.vivario.org.br - E-mail: patrimonio@vivario.org.br



RELATÓRIO SINTÉTICO DE BENS - GERAL

Por Unidade: UPA 24H IRAJÁ 5955629

Código Adic.: 054017	Nome do Bem: SUPORTE PARA CPU E ESTABILIZADOR	Fornecedor: GRIMAR
Empresa: VIVARIO	Sector: NÃO ESPECIFICADO	Nota Fiscal: 1250
CAP: UPA 24H IRAJÁ	Estado de Conservação: Ótimo	Data de Aquisição: 23/10/2015
Valor: 65,00	Nome do Bem: SUPORTE PARA CPU E ESTABILIZADOR	Fornecedor: GRIMAR
Código Adic.: 054018	Sector: NÃO ESPECIFICADO	Nota Fiscal: 1250
Empresa: VIVARIO	Estado de Conservação: Ótimo	Data de Aquisição: 23/10/2015
CAP: UPA 24H IRAJÁ	Nome do Bem: SUPORTE PARA CPU E ESTABILIZADOR	Fornecedor: GRIMAR
Valor: 65,00	Sector: NÃO ESPECIFICADO	Nota Fiscal: 1250
Código Adic.: 054019	Estado de Conservação: Ótimo	Data de Aquisição: 23/10/2015
Empresa: VIVARIO	Nome do Bem: SUPORTE PARA CPU E ESTABILIZADOR	Fornecedor: GRIMAR
CAP: UPA 24H IRAJÁ	Sector: NÃO ESPECIFICADO	Nota Fiscal: 1250
Valor: 65,00	Estado de Conservação: Ótimo	Data de Aquisição: 23/10/2015
Código Adic.: 054020	Nome do Bem: SUPORTE PARA CPU E ESTABILIZADOR	Fornecedor: GRIMAR
Empresa: VIVARIO	Sector: NÃO ESPECIFICADO	Nota Fiscal: 1250
CAP: UPA 24H IRAJÁ	Estado de Conservação: Ótimo	Data de Aquisição: 23/10/2015
Valor: 65,00	Nome do Bem: SUPORTE PARA CPU E ESTABILIZADOR	Fornecedor: GRIMAR
Código Adic.: 054021	Sector: NÃO ESPECIFICADO	Nota Fiscal: 1250
Empresa: VIVARIO	Estado de Conservação: Ótimo	Data de Aquisição: 23/10/2015
CAP: UPA 24H IRAJÁ	Nome do Bem: SUPORTE PARA CPU E ESTABILIZADOR	Fornecedor: GRIMAR
Valor: 65,00	Sector: NÃO ESPECIFICADO	Nota Fiscal: 1250
Código Adic.: 054022	Estado de Conservação: Ótimo	Data de Aquisição: 23/10/2015
Empresa: VIVARIO	Nome do Bem: SUPORTE PARA CPU E ESTABILIZADOR	Fornecedor: GRIMAR
CAP: UPA 24H IRAJÁ	Sector: NÃO ESPECIFICADO	Nota Fiscal: 1250
Valor: 65,00	Estado de Conservação: Ótimo	Data de Aquisição: 23/10/2015
Código Adic.: 054023	Nome do Bem: SUPORTE PARA CPU E ESTABILIZADOR	Fornecedor: GRIMAR
Empresa: VIVARIO	Sector: NÃO ESPECIFICADO	Nota Fiscal: 1250
CAP: UPA 24H IRAJÁ	Estado de Conservação: Ótimo	Data de Aquisição: 23/10/2015
Valor: 65,00	Nome do Bem: SUPORTE PARA CPU E ESTABILIZADOR	Fornecedor: GRIMAR
Código Adic.: 054024	Sector: NÃO ESPECIFICADO	Nota Fiscal: 1250
Empresa: VIVARIO	Estado de Conservação: Ótimo	Data de Aquisição: 23/10/2015
CAP: UPA 24H IRAJÁ	Nome do Bem: SUPORTE PARA CPU E ESTABILIZADOR	Fornecedor: GRIMAR
Valor: 65,00	Sector: NÃO ESPECIFICADO	Nota Fiscal: 1250
Código Adic.: 054025	Estado de Conservação: Ótimo	Data de Aquisição: 23/10/2015
Empresa: VIVARIO	Nome do Bem: SUPORTE PARA CPU E ESTABILIZADOR	Fornecedor: GRIMAR
CAP: UPA 24H IRAJÁ	Sector: NÃO ESPECIFICADO	Nota Fiscal: 1250
Valor: 65,00	Estado de Conservação: Ótimo	Data de Aquisição: 23/10/2015
Código Adic.: 054026	Nome do Bem: SUPORTE PARA CPU E ESTABILIZADOR	Fornecedor: GRIMAR
Empresa: VIVARIO	Sector: NÃO ESPECIFICADO	Nota Fiscal: 1250
CAP: UPA 24H IRAJÁ	Estado de Conservação: Ótimo	Data de Aquisição: 23/10/2015
Valor: 65,00	Nome do Bem: SUPORTE PARA CPU E ESTABILIZADOR	Fornecedor: GRIMAR
Código Adic.: 054027	Sector: NÃO ESPECIFICADO	Nota Fiscal: 1250
Empresa: VIVARIO	Estado de Conservação: Ótimo	Data de Aquisição: 23/10/2015
CAP: UPA 24H IRAJÁ	Nome do Bem: SUPORTE PARA CPU E ESTABILIZADOR	Fornecedor: GRIMAR
Valor: 65,00	Sector: NÃO ESPECIFICADO	Nota Fiscal: 1250
Código Adic.: 054028	Estado de Conservação: Ótimo	Data de Aquisição: 23/10/2015
Empresa: VIVARIO	Nome do Bem: SUPORTE PARA CPU E ESTABILIZADOR	Fornecedor: GRIMAR
CAP: UPA 24H IRAJÁ	Sector: NÃO ESPECIFICADO	Nota Fiscal: 1250
Valor: 65,00	Estado de Conservação: Ótimo	Data de Aquisição: 23/10/2015





Relatório de Acompanhamento do Contrato de Gestão nº 007/2012 referente ao ano de 2016

Viva Rio

Rua da Cevada, 69

CEP: - Mercado São Sebastião - Rio de Janeiro / RJ

CNPJ: 04856049000100 - Fone: (21) 2584-1232

Home: www.vivario.org.br - E-mail: patrimonio@vivario.org.br



RELATÓRIO SINTÉTICO DE BENS - GERAL

Por Unidade: UPA 24H IRAJÁ 5955629

Código Adic.: 054029	Nome do Bem: SUPORTE PARA CPU E ESTABILIZADOR	Fornecedor: GRIMAR
Empresa: VIVARIO		
CAP: UPA 24H IRAJÁ	Sector: NÃO ESPECIFICADO	Nota Fiscal: 1250
Valor: 65,00	Estado de Conservação: Ótimo	Data de Aquisição: 23/10/2015
Código Adic.: 054030	Nome do Bem: SUPORTE PARA CPU E ESTABILIZADOR	Fornecedor: GRIMAR
Empresa: VIVARIO		
CAP: UPA 24H IRAJÁ	Sector: NÃO ESPECIFICADO	Nota Fiscal: 1250
Valor: 65,00	Estado de Conservação: Ótimo	Data de Aquisição: 23/10/2015
Código Adic.: 054031	Nome do Bem: SUPORTE PARA CPU E ESTABILIZADOR	Fornecedor: GRIMAR
Empresa: VIVARIO		
CAP: UPA 24H IRAJÁ	Sector: NÃO ESPECIFICADO	Nota Fiscal: 1250
Valor: 65,00	Estado de Conservação: Ótimo	Data de Aquisição: 23/10/2015
Código Adic.: 054032	Nome do Bem: SUPORTE PARA CPU E ESTABILIZADOR	Fornecedor: GRIMAR
Empresa: VIVARIO		
CAP: UPA 24H IRAJÁ	Sector: NÃO ESPECIFICADO	Nota Fiscal: 1250
Valor: 65,00	Estado de Conservação: Ótimo	Data de Aquisição: 23/10/2015
Código Adic.: 054033	Nome do Bem: SUPORTE PARA CPU E ESTABILIZADOR	Fornecedor: GRIMAR
Empresa: VIVARIO		
CAP: UPA 24H IRAJÁ	Sector: NÃO ESPECIFICADO	Nota Fiscal: 1250
Valor: 65,00	Estado de Conservação: Ótimo	Data de Aquisição: 23/10/2015
Código Adic.: 054034	Nome do Bem: SUPORTE PARA CPU E ESTABILIZADOR	Fornecedor: GRIMAR
Empresa: VIVARIO		
CAP: UPA 24H IRAJÁ	Sector: NÃO ESPECIFICADO	Nota Fiscal: 1250
Valor: 65,00	Estado de Conservação: Ótimo	Data de Aquisição: 23/10/2015
Código Adic.: 054035	Nome do Bem: SUPORTE PARA CPU E ESTABILIZADOR	Fornecedor: GRIMAR
Empresa: VIVARIO		
CAP: UPA 24H IRAJÁ	Sector: NÃO ESPECIFICADO	Nota Fiscal: 1250
Valor: 65,00	Estado de Conservação: Ótimo	Data de Aquisição: 23/10/2015
Código Adic.: 054036	Nome do Bem: SUPORTE PARA CPU E ESTABILIZADOR	Fornecedor: GRIMAR
Empresa: VIVARIO		
CAP: UPA 24H IRAJÁ	Sector: NÃO ESPECIFICADO	Nota Fiscal: 1250
Valor: 65,00	Estado de Conservação: Ótimo	Data de Aquisição: 23/10/2015
Código Adic.: 054037	Nome do Bem: SUPORTE PARA CPU E ESTABILIZADOR	Fornecedor: GRIMAR
Empresa: VIVARIO		
CAP: UPA 24H IRAJÁ	Sector: NÃO ESPECIFICADO	Nota Fiscal: 010102
Valor: 65,00	Estado de Conservação: Ótimo	Data de Aquisição: 23/10/2015
Código Adic.: 054038	Nome do Bem: SUPORTE PARA CPU E ESTABILIZADOR	Fornecedor: GRIMAR
Empresa: VIVARIO		
CAP: UPA 24H IRAJÁ	Sector: NÃO ESPECIFICADO	Nota Fiscal: 1250
Valor: 65,00	Estado de Conservação: Ótimo	Data de Aquisição: 23/10/2015
Código Adic.: 054039	Nome do Bem: SUPORTE PARA CPU E ESTABILIZADOR	Fornecedor: GRIMAR
Empresa: VIVARIO		
CAP: UPA 24H IRAJÁ	Sector: NÃO ESPECIFICADO	Nota Fiscal: 1250
Valor: 65,00	Estado de Conservação: Ótimo	Data de Aquisição: 23/10/2015
Código Adic.: 054040	Nome do Bem: SUPORTE PARA CPU E ESTABILIZADOR	Fornecedor: GRIMAR
Empresa: VIVARIO		
CAP: UPA 24H IRAJÁ	Sector: NÃO ESPECIFICADO	Nota Fiscal: 1250
Valor: 65,00	Estado de Conservação: Ótimo	Data de Aquisição: 23/10/2015



Viva Rio

Rua da Cevada, 69
CEP: - Mercado São Sebastião - Rio de Janeiro / RJ
CNPJ: 04856049000100 - Fone: (21) 2584-1232
Home: www.vivario.org.br - E-mail: patrimonio@vivario.org.br



RELATÓRIO SINTÉTICO DE BENS - GERAL

Por Unidade: UPA 24H IRAJÁ 5955629

Código Adic.: 054011	Nome do Bem: SUPORTE PARA CPU E ESTABILIZADOR	Fornecedor: GRIMAR
Empresa: VIVA RIO		Nota Fiscal: 1250
CAP: UPA 24H IRAJÁ	Sector: NÃO ESPECIFICADO	Data de Aquisição: 23/10/2015
Valor: 65,00	Estado de Conservação: Ótimo	
Código Adic.: 054042	Nome do Bem: SUPORTE PARA CPU E ESTABILIZADOR	Fornecedor: GRIMAR
Empresa: VIVA RIO		Nota Fiscal: 1250
CAP: UPA 24H IRAJÁ	Sector: NÃO ESPECIFICADO	Data de Aquisição: 23/10/2015
Valor: 65,00	Estado de Conservação: Ótimo	
Código Adic.: 054043	Nome do Bem: SUPORTE PARA CPU E ESTABILIZADOR	Fornecedor: GRIMAR
Empresa: VIVA RIO		Nota Fiscal: 1250
CAP: UPA 24H IRAJÁ	Sector: NÃO ESPECIFICADO	Data de Aquisição: 23/10/2015
Valor: 65,00	Estado de Conservação: Ótimo	
Código Adic.: 054386	Nome do Bem: AR CONDICIONADO JANELA SPRINGER 30000 BTUS	Fornecedor: IMPACTO
Empresa: VIVA RIO		Nota Fiscal: 123
CAP: UPA 24H IRAJÁ	Sector: NÃO ESPECIFICADO	Data de Aquisição: 06/11/2015
Valor: 3.850,00	Estado de Conservação: Ótimo	
Código Adic.: 054387	Nome do Bem: AR CONDICIONADO JANELA SPRINGER 30000 BTUS	Fornecedor: IMPACTO
Empresa: VIVA RIO		Nota Fiscal: 123
CAP: UPA 24H IRAJÁ	Sector: NÃO ESPECIFICADO	Data de Aquisição: 06/11/2015
Valor: 3.850,00	Estado de Conservação: Ótimo	
Código Adic.: 054388	Nome do Bem: AR CONDICIONADO JANELA SPRINGER 30000 BTUS	Fornecedor: IMPACTO
Empresa: VIVA RIO		Nota Fiscal: 123
CAP: UPA 24H IRAJÁ	Sector: NÃO ESPECIFICADO	Data de Aquisição: 06/11/2015
Valor: 3.850,00	Estado de Conservação: Ótimo	
Código Adic.: 054389	Nome do Bem: AR CONDICIONADO JANELA SPRINGER 30000 BTUS	Fornecedor: IMPACTO
Empresa: VIVA RIO		Nota Fiscal: 123
CAP: UPA 24H IRAJÁ	Sector: NÃO ESPECIFICADO	Data de Aquisição: 06/11/2015
Valor: 3.850,00	Estado de Conservação: Ótimo	
Código Adic.: 054390	Nome do Bem: AR CONDICIONADO JANELA SPRINGER 30000 BTUS	Fornecedor: IMPACTO
Empresa: VIVA RIO		Nota Fiscal: 123
CAP: UPA 24H IRAJÁ	Sector: NÃO ESPECIFICADO	Data de Aquisição: 06/11/2015
Valor: 3.850,00	Estado de Conservação: Ótimo	
Código Adic.: 054391	Nome do Bem: AR CONDICIONADO JANELA SPRINGER 30000 BTUS	Fornecedor: IMPACTO
Empresa: VIVA RIO		Nota Fiscal: 123
CAP: UPA 24H IRAJÁ	Sector: NÃO ESPECIFICADO	Data de Aquisição: 06/11/2015
Valor: 3.850,00	Estado de Conservação: Ótimo	
Código Adic.: 054392	Nome do Bem: AR CONDICIONADO JANELA SPRINGER 30000 BTUS	Fornecedor: IMPACTO
Empresa: VIVA RIO		Nota Fiscal: 123
CAP: UPA 24H IRAJÁ	Sector: NÃO ESPECIFICADO	Data de Aquisição: 06/11/2015
Valor: 3.850,00	Estado de Conservação: Ótimo	
Código Adic.: 054393	Nome do Bem: AR CONDICIONADO JANELA SPRINGER 30000 BTUS	Fornecedor: IMPACTO
Empresa: VIVA RIO		Nota Fiscal: 123
CAP: UPA 24H IRAJÁ	Sector: NÃO ESPECIFICADO	Data de Aquisição: 06/11/2015
Valor: 3.850,00	Estado de Conservação: Ótimo	
Código Adic.: 054394	Nome do Bem: AR CONDICIONADO JANELA SPRINGER 30000 BTUS	Fornecedor: IMPACTO
Empresa: VIVA RIO		Nota Fiscal: 123
CAP: UPA 24H IRAJÁ	Sector: NÃO ESPECIFICADO	Data de Aquisição: 06/11/2015
Valor: 3.850,00	Estado de Conservação: Ótimo	



Viva Rio

Rua da Cevada, 69
CEP: - Mercado São Sebastião - Rio de Janeiro / RJ
CNPJ: 04856049000100 - Fone: (21) 2584-1232
Home: www.vivario.org.br - E-mail: patrimonio@vivario.org.br



RELATÓRIO SINTÉTICO DE BENS - GERAL

Por Unidade: UPA 24H IRAJÁ 5955629

Código Adic.: 054395	Nome do Bem: AR CONDICIONADO JANELA SPRINGER 30000 BTUS	Fornecedor: IMPACTO
Empresa: VIVARIO	Sector: NÃO ESPECIFICADO	Nota Fiscal: 123
CAP: UPA 24H IRAJÁ	Estado de Conservação: Ótimo	Data de Aquisição: 06/11/2015
Valor: 3.850,00		
Código Adic.: 054396	Nome do Bem: AR CONDICIONADO JANELA SPRINGER 30000 BTUS	Fornecedor: IMPACTO
Empresa: VIVARIO	Sector: NÃO ESPECIFICADO	Nota Fiscal: 123
CAP: UPA 24H IRAJÁ	Estado de Conservação: Ótimo	Data de Aquisição: 06/11/2015
Valor: 3.850,00		
Código Adic.: 054397	Nome do Bem: AR CONDICIONADO JANELA SPRINGER 30000 BTUS	Fornecedor: IMPACTO
Empresa: VIVARIO	Sector: NÃO ESPECIFICADO	Nota Fiscal: 123
CAP: UPA 24H IRAJÁ	Estado de Conservação: Ótimo	Data de Aquisição: 06/11/2015
Valor: 3.850,00		
Código Adic.: 054398	Nome do Bem: AR CONDICIONADO JANELA SPRINGER 30000 BTUS	Fornecedor: IMPACTO
Empresa: VIVARIO	Sector: NÃO ESPECIFICADO	Nota Fiscal: 123
CAP: UPA 24H IRAJÁ	Estado de Conservação: Ótimo	Data de Aquisição: 06/11/2015
Valor: 3.850,00		
Código Adic.: 054399	Nome do Bem: AR CONDICIONADO JANELA SPRINGER 30000 BTUS	Fornecedor: IMPACTO
Empresa: VIVARIO	Sector: NÃO ESPECIFICADO	Nota Fiscal: 123
CAP: UPA 24H IRAJÁ	Estado de Conservação: Ótimo	Data de Aquisição: 06/11/2015
Valor: 3.850,00		
Código Adic.: 054400	Nome do Bem: AR CONDICIONADO JANELA SPRINGER 30000 BTUS	Fornecedor: IMPACTO
Empresa: VIVARIO	Sector: NÃO ESPECIFICADO	Nota Fiscal: 123
CAP: UPA 24H IRAJÁ	Estado de Conservação: Ótimo	Data de Aquisição: 06/11/2015
Valor: 3.850,00		
Código Adic.: 054401	Nome do Bem: AR CONDICIONADO JANELA SPRINGER 30000 BTUS	Fornecedor: IMPACTO
Empresa: VIVARIO	Sector: NÃO ESPECIFICADO	Nota Fiscal: 123
CAP: UPA 24H IRAJÁ	Estado de Conservação: Ótimo	Data de Aquisição: 06/11/2015
Valor: 3.850,00		
Código Adic.: 054402	Nome do Bem: AR CONDICIONADO JANELA SPRINGER 30000 BTUS	Fornecedor: IMPACTO
Empresa: VIVARIO	Sector: NÃO ESPECIFICADO	Nota Fiscal: 123
CAP: UPA 24H IRAJÁ	Estado de Conservação: Ótimo	Data de Aquisição: 06/11/2015
Valor: 3.850,00		
Código Adic.: 054403	Nome do Bem: AR CONDICIONADO JANELA SPRINGER 30000 BTUS	Fornecedor: IMPACTO
Empresa: VIVARIO	Sector: NÃO ESPECIFICADO	Nota Fiscal: 123
CAP: UPA 24H IRAJÁ	Estado de Conservação: Ótimo	Data de Aquisição: 06/11/2015
Valor: 3.850,00		
Código Adic.: 054404	Nome do Bem: AR CONDICIONADO JANELA SPRINGER 30000 BTUS	Fornecedor: IMPACTO
Empresa: VIVARIO	Sector: NÃO ESPECIFICADO	Nota Fiscal: 123
CAP: UPA 24H IRAJÁ	Estado de Conservação: Ótimo	Data de Aquisição: 06/11/2015
Valor: 3.850,00		
Código Adic.: 054405	Nome do Bem: AR CONDICIONADO JANELA SPRINGER 30000 BTUS	Fornecedor: IMPACTO
Empresa: VIVARIO	Sector: NÃO ESPECIFICADO	Nota Fiscal: 123
CAP: UPA 24H IRAJÁ	Estado de Conservação: Ótimo	Data de Aquisição: 06/11/2015
Valor: 3.850,00		
Código Adic.: 054406	Nome do Bem: AR CONDICIONADO JANELA SPRINGER 30000 BTUS	Fornecedor: IMPACTO
Empresa: VIVARIO	Sector: NÃO ESPECIFICADO	Nota Fiscal: 123
CAP: UPA 24H IRAJÁ	Estado de Conservação: Ótimo	Data de Aquisição: 06/11/2015
Valor: 3.850,00		



Viva Rio

Rua da Cevada, 69

CEP: - Mercado São Sebastião - Rio de Janeiro / RJ

CNPJ: 04856049000100 - Fone: (21) 2584-1232

Home: www.vivariorj.org.br - E-mail: patrimonio@vivariorj.org.br



RELATÓRIO SINTÉTICO DE BENS - GERAL

Por Unidade: UPA 24H IRAJÁ 6955629

Código Adic.: 054407	Nome do Bem: AR CONDICIONADO JANELA SPRINGER 30000 BTUS	Fornecedor: IMPACTO
Empresa: VIVA RIO	Sector: NÃO ESPECIFICADO	Nota Fiscal: 123
CAP: UPA 24H IRAJÁ	Estado de Conservação: Ótimo	Data de Aquisição: 06/11/2015
Valor: 3.890,00		
Código Adic.: 054408	Nome do Bem: AR CONDICIONADO JANELA SPRINGER 30000 BTUS	Fornecedor: IMPACTO
Empresa: VIVA RIO	Sector: NÃO ESPECIFICADO	Nota Fiscal: 123
CAP: UPA 24H IRAJÁ	Estado de Conservação: Ótimo	Data de Aquisição: 06/11/2015
Valor: 3.890,00		
Código Adic.: 054875	Nome do Bem: AR CONDICIONADO JANELA 21000 BTUS	Fornecedor: IMPACTO
Empresa: VIVA RIO	Sector: NÃO ESPECIFICADO	Nota Fiscal: 139
CAP: UPA 24H IRAJÁ	Estado de Conservação: Ótimo	Data de Aquisição: 19/11/2015
Valor: 3.290,00		
Código Adic.: 054876	Nome do Bem: AR CONDICIONADO JANELA 21000 BTUS	Fornecedor: IMPACTO
Empresa: VIVA RIO	Sector: NÃO ESPECIFICADO	Nota Fiscal: 139
CAP: UPA 24H IRAJÁ	Estado de Conservação: Ótimo	Data de Aquisição: 19/11/2015
Valor: 3.290,00		
Código Adic.: 054877	Nome do Bem: AR CONDICIONADO JANELA 21000 BTUS	Fornecedor: IMPACTO
Empresa: VIVA RIO	Sector: NÃO ESPECIFICADO	Nota Fiscal: 139
CAP: UPA 24H IRAJÁ	Estado de Conservação: Ótimo	Data de Aquisição: 19/11/2015
Valor: 3.290,00		
Código Adic.: 055098	Nome do Bem: AR CONDICIONADO SPLIT 12000 BTUS	Fornecedor: IMPACTO
Empresa: VIVA RIO	Sector: NÃO ESPECIFICADO	Nota Fiscal: 134
CAP: UPA 24H IRAJÁ	Estado de Conservação: Ótimo	Data de Aquisição: 12/11/2015
Valor: 2.450,00		
Código Adic.: 055099	Nome do Bem: AR CONDICIONADO SPLIT 22000 BTUS	Fornecedor: IMPACTO
Empresa: VIVA RIO	Sector: NÃO ESPECIFICADO	Nota Fiscal: 134
CAP: UPA 24H IRAJÁ	Estado de Conservação: Ótimo	Data de Aquisição: 12/11/2015
Valor: 4.350,00		
Código Adic.: 055100	Nome do Bem: AR CONDICIONADO SPLIT 22000 BTUS	Fornecedor: IMPACTO
Empresa: VIVA RIO	Sector: NÃO ESPECIFICADO	Nota Fiscal: 134
CAP: UPA 24H IRAJÁ	Estado de Conservação: Ótimo	Data de Aquisição: 12/11/2015
Valor: 4.350,00		
Código Adic.: 055101	Nome do Bem: AR CONDICIONADO SPLIT 22000 BTUS	Fornecedor: IMPACTO
Empresa: VIVA RIO	Sector: NÃO ESPECIFICADO	Nota Fiscal: 134
CAP: UPA 24H IRAJÁ	Estado de Conservação: Ótimo	Data de Aquisição: 12/11/2015
Valor: 4.350,00		
Código Adic.: 055102	Nome do Bem: AR CONDICIONADO SPLIT 30000 BTUS	Fornecedor: IMPACTO
Empresa: VIVA RIO	Sector: NÃO ESPECIFICADO	Nota Fiscal: 134
CAP: UPA 24H IRAJÁ	Estado de Conservação: Ótimo	Data de Aquisição: 12/11/2015
Valor: 5.150,00		
Código Adic.: 055103	Nome do Bem: AR CONDICIONADO SPLIT 60000 BTUS	Fornecedor: IMPACTO
Empresa: VIVA RIO	Sector: NÃO ESPECIFICADO	Nota Fiscal: 134
CAP: UPA 24H IRAJÁ	Estado de Conservação: Ótimo	Data de Aquisição: 12/11/2015
Valor: 9.650,00		
Código Adic.: 055104	Nome do Bem: AR CONDICIONADO SPLIT 60000 BTUS	Fornecedor: IMPACTO
Empresa: VIVA RIO	Sector: NÃO ESPECIFICADO	Nota Fiscal: 134
CAP: UPA 24H IRAJÁ	Estado de Conservação: Ótimo	Data de Aquisição: 12/11/2015
Valor: 9.650,00		



Viva Rio

Rua da Cevada, 69

CEP: - Mercado São Sebastião - Rio de Janeiro / RJ

CNPJ: 04856049000100 - Fone: (21) 2584-1232

Home: www.vivario.org.br - E-mail: patrimonio@vivario.org.br



RELATÓRIO SINTÉTICO DE BENS - GERAL

Por Unidade: UPA 24H IRAJÁ 6955629

Código Adic.: 055105	Nome do Bem: AR CONDICIONADO SPLIT 60000 BTUS	Fornecedor: IMPACTO
Empresa: VIVA RIO		Nota Fiscal: 134
CAP: UPA 24H IRAJÁ	Sector: NÃO ESPECIFICADO	Data de Aquisição: 12/11/2015
Valor: 9.690,00	Estado de Conservação: Ótimo	
Código Adic.: 055202	Nome do Bem: AR CONDICIONADO JANELA 21000 BTUS	Fornecedor: IMPACTO
Empresa: VIVA RIO		Nota Fiscal: 156
CAP: UPA 24H IRAJÁ	Sector: NÃO ESPECIFICADO	Data de Aquisição: 27/11/2015
Valor: 3.290,00	Estado de Conservação: Ótimo	
Código Adic.: 055203	Nome do Bem: AR CONDICIONADO JANELA 21000 BTUS	Fornecedor: IMPACTO
Empresa: VIVA RIO		Nota Fiscal: 156
CAP: UPA 24H IRAJÁ	Sector: NÃO ESPECIFICADO	Data de Aquisição: 27/11/2015
Valor: 3.290,00	Estado de Conservação: Ótimo	
Código Adic.: 055204	Nome do Bem: AR CONDICIONADO JANELA 21000 BTUS	Fornecedor: IMPACTO
Empresa: VIVA RIO		Nota Fiscal: 156
CAP: UPA 24H IRAJÁ	Sector: NÃO ESPECIFICADO	Data de Aquisição: 27/11/2015
Valor: 3.290,00	Estado de Conservação: Ótimo	
Código Adic.: 055205	Nome do Bem: AR CONDICIONADO JANELA 21000 BTUS	Fornecedor: IMPACTO
Empresa: VIVA RIO		Nota Fiscal: 156
CAP: UPA 24H IRAJÁ	Sector: NÃO ESPECIFICADO	Data de Aquisição: 27/11/2015
Valor: 3.290,00	Estado de Conservação: Ótimo	
Código Adic.: 055206	Nome do Bem: AR CONDICIONADO JANELA 21000 BTUS	Fornecedor: IMPACTO
Empresa: VIVA RIO		Nota Fiscal: 156
CAP: UPA 24H IRAJÁ	Sector: NÃO ESPECIFICADO	Data de Aquisição: 27/11/2015
Valor: 3.290,00	Estado de Conservação: Ótimo	
Código Adic.: 055207	Nome do Bem: AR CONDICIONADO JANELA 21000 BTUS	Fornecedor: IMPACTO
Empresa: VIVA RIO		Nota Fiscal: 156
CAP: UPA 24H IRAJÁ	Sector: NÃO ESPECIFICADO	Data de Aquisição: 27/11/2015
Valor: 3.290,00	Estado de Conservação: Ótimo	
Código Adic.: 061717	Nome do Bem: APARELHO COLETOR DE DADOS PRIN TPOINT II	Fornecedor: XXX
Empresa: VIVA RIO		Nota Fiscal: 133252
CAP: UPA 24H IRAJÁ	Sector: NÃO ESPECIFICADO	Data de Aquisição: 03/01/2013
Valor: 2.716,00	Estado de Conservação: Ótimo	
Código Adic.: 061718	Nome do Bem: TERMINAL DE AUTO ATENDIMENTO VS SLIM	Fornecedor: XXX
Empresa: VIVA RIO		Nota Fiscal: 86
CAP: UPA 24H IRAJÁ	Sector: NÃO ESPECIFICADO	Data de Aquisição: 28/01/2013
Valor: 7.490,00	Estado de Conservação: Ótimo	
Código Adic.: 061719	Nome do Bem: PRIN TPOINT IP BARRAS BION EMPL COM GUILHOTINA	Fornecedor: XXX
Empresa: VIVA RIO		Nota Fiscal: 4593
CAP: UPA 24H IRAJÁ	Sector: NÃO ESPECIFICADO	Data de Aquisição: 14/03/2013
Valor: 3.492,00	Estado de Conservação: Ótimo	
Código Adic.: 061720	Nome do Bem: SELADORA	Fornecedor: XXX
Empresa: VIVA RIO		Nota Fiscal: 1469
CAP: UPA 24H IRAJÁ	Sector: NÃO ESPECIFICADO	Data de Aquisição: 25/03/2013
Valor: 960,00	Estado de Conservação: Ótimo	
Código Adic.: 061721	Nome do Bem: SUPORTE DE SORO INOX	Fornecedor: XXX
Empresa: VIVA RIO		Nota Fiscal: 2499
CAP: UPA 24H IRAJÁ	Sector: NÃO ESPECIFICADO	Data de Aquisição: 16/04/2013
Valor: 320,00	Estado de Conservação: Ótimo	



Viva Rio

Rua da Cevada, 69

CEP: - Mercado São Sebastião - Rio de Janeiro / RJ

CNPJ: 04856049000100 - Fone: (21) 2584-1232

Home: www.vivario.org.br - E-mail: patrimonio@vivario.org.br



RELATÓRIO SINTÉTICO DE BENS - GERAL

Por Unidade: UPA 24H IRAJÁ 5955629

Código Adic.: 061722	Nome do Bem: SUPORTE DE SORO INOX	Fornecedor: XXX
Empresa: VIVA RIO	Sector: NÃO ESPECIFICADO	Nota Fiscal: 2499
CAP: UPA 24H IRAJÁ	Estado de Conservação: Ótimo	Data de Aquisição: 16/04/2013
Valor: 320,00		
Código Adic.: 061723	Nome do Bem: SUPORTE DE SORO INOX	Fornecedor: XXX
Empresa: VIVA RIO	Sector: NÃO ESPECIFICADO	Nota Fiscal: 2499
CAP: UPA 24H IRAJÁ	Estado de Conservação: Ótimo	Data de Aquisição: 16/04/2013
Valor: 320,00		
Código Adic.: 061724	Nome do Bem: SUPORTE DE SORO INOX	Fornecedor: XXX
Empresa: VIVA RIO	Sector: NÃO ESPECIFICADO	Nota Fiscal: 2499
CAP: UPA 24H IRAJÁ	Estado de Conservação: Ótimo	Data de Aquisição: 16/04/2013
Valor: 320,00		
Código Adic.: 061726	Nome do Bem: SUPORTE DE SORO INOX	Fornecedor: XXX
Empresa: VIVA RIO	Sector: NÃO ESPECIFICADO	Nota Fiscal: 2499
CAP: UPA 24H IRAJÁ	Estado de Conservação: Ótimo	Data de Aquisição: 16/04/2013
Valor: 320,00		
Código Adic.: 061727	Nome do Bem: SUPORTE DE SORO INOX	Fornecedor: XXX
Empresa: VIVA RIO	Sector: NÃO ESPECIFICADO	Nota Fiscal: 2499
CAP: UPA 24H IRAJÁ	Estado de Conservação: Ótimo	Data de Aquisição: 16/04/2013
Valor: 320,00		
Código Adic.: 061728	Nome do Bem: SUPORTE DE SORO INOX	Fornecedor: XXX
Empresa: VIVA RIO	Sector: NÃO ESPECIFICADO	Nota Fiscal: 2499
CAP: UPA 24H IRAJÁ	Estado de Conservação: Ótimo	Data de Aquisição: 16/04/2013
Valor: 320,00		
Código Adic.: 061729	Nome do Bem: SUPORTE DE SORO INOX	Fornecedor: XXX
Empresa: VIVA RIO	Sector: NÃO ESPECIFICADO	Nota Fiscal: 2499
CAP: UPA 24H IRAJÁ	Estado de Conservação: Ótimo	Data de Aquisição: 16/04/2013
Valor: 320,00		
Código Adic.: 061730	Nome do Bem: SUPORTE DE SORO INOX	Fornecedor: XXX
Empresa: VIVA RIO	Sector: NÃO ESPECIFICADO	Nota Fiscal: 2499
CAP: UPA 24H IRAJÁ	Estado de Conservação: Ótimo	Data de Aquisição: 16/04/2013
Valor: 320,00		
Código Adic.: 061731	Nome do Bem: MESA ESCRITORIO RETANGULAR	Fornecedor: XXX
Empresa: VIVA RIO	Sector: NÃO ESPECIFICADO	Nota Fiscal: 1064
CAP: UPA 24H IRAJÁ	Estado de Conservação: Ótimo	Data de Aquisição: 11/04/2013
Valor: 290,00		
Código Adic.: 061732	Nome do Bem: MESA ESCRITORIO RETANGULAR	Fornecedor: XXX
Empresa: VIVA RIO	Sector: NÃO ESPECIFICADO	Nota Fiscal: 1064
CAP: UPA 24H IRAJÁ	Estado de Conservação: Ótimo	Data de Aquisição: 11/04/2013
Valor: 290,00		
Código Adic.: 061793	Nome do Bem: CADEIRA GIRATORIA COM BRAÇOS	Fornecedor: XXX
Empresa: VIVA RIO	Sector: NÃO ESPECIFICADO	Nota Fiscal: 1064
CAP: UPA 24H IRAJÁ	Estado de Conservação: Ótimo	Data de Aquisição: 11/04/2013
Valor: 198,00		
Código Adic.: 061734	Nome do Bem: CADEIRA GIRATORIA COM BRAÇOS	Fornecedor: XXX
Empresa: VIVA RIO	Sector: NÃO ESPECIFICADO	Nota Fiscal: 1064
CAP: UPA 24H IRAJÁ	Estado de Conservação: Ótimo	Data de Aquisição: 11/04/2013
Valor: 198,00		



Viva Rio

Rua da Cevada, 69
CEP: - Mercado São Sebastião - Rio de Janeiro / RJ
CNPJ: 04856049000100 - Fone: (21) 2584-1232
Home: www.vivario.org.br - E-mail: patrimonio@vivario.org.br



RELATÓRIO SINTÉTICO DE BENS - GERAL

Por Unidade: UPA 24H IRAJÁ 5955629

Código Adic.: 061735	Nome do Bem: CADEIRA EM FORMA DE CONCHA	Fornecedor: XXX
Empresa: VIVA RIO	Sector: NÃO ESPECIFICADO	Nota Fiscal: 1064
CAP: UPA 24H IRAJÁ	Estado de Conservação: Ótimo	Data de Aquisição: 11/04/2013
Valor: 99,00		
Código Adic.: 061736	Nome do Bem: CADEIRA EM FORMA DE CONCHA	Fornecedor: XXX
Empresa: VIVA RIO	Sector: NÃO ESPECIFICADO	Nota Fiscal: 1064
CAP: UPA 24H IRAJÁ	Estado de Conservação: Ótimo	Data de Aquisição: 11/04/2013
Valor: 99,00		
Código Adic.: 061827	Nome do Bem: MONITOR DIXTAL DX 2020	Fornecedor: XXX
Empresa: VIVA RIO	Sector: NÃO ESPECIFICADO	Nota Fiscal: 3620
CAP: UPA 24H IRAJÁ	Estado de Conservação: Ótimo	Data de Aquisição: 24/02/2014
Valor: 390,00		
Código Adic.: 061828	Nome do Bem: MONITOR DIXTAL DX 2020	Fornecedor: XXX
Empresa: VIVA RIO	Sector: NÃO ESPECIFICADO	Nota Fiscal: 3620
CAP: UPA 24H IRAJÁ	Estado de Conservação: Ótimo	Data de Aquisição: 24/02/2014
Valor: 390,00		
Código Adic.: 061829	Nome do Bem: MONITOR DIXTAL DX 2020	Fornecedor: XXX
Empresa: VIVA RIO	Sector: NÃO ESPECIFICADO	Nota Fiscal: 3620
CAP: UPA 24H IRAJÁ	Estado de Conservação: Ótimo	Data de Aquisição: 24/02/2014
Valor: 390,00		
Código Adic.: 061830	Nome do Bem: MONITOR DIXTAL DX 2020	Fornecedor: XXX
Empresa: VIVARIO	Sector: NÃO ESPECIFICADO	Nota Fiscal: 3620
CAP: UPA 24H IRAJÁ	Estado de Conservação: Ótimo	Data de Aquisição: 24/02/2014
Valor: 390,00		
Código Adic.: 061831	Nome do Bem: MONITOR DIXTAL DX 2020	Fornecedor: XXX
Empresa: VIVA RIO	Sector: NÃO ESPECIFICADO	Nota Fiscal: 3620
CAP: UPA 24H IRAJÁ	Estado de Conservação: Ótimo	Data de Aquisição: 24/02/2014
Valor: 390,00		
Código Adic.: 061832	Nome do Bem: MONITOR DIXTAL DX 2020	Fornecedor: XXX
Empresa: VIVA RIO	Sector: NÃO ESPECIFICADO	Nota Fiscal: 3620
CAP: UPA 24H IRAJÁ	Estado de Conservação: Ótimo	Data de Aquisição: 24/02/2014
Valor: 390,00		
Código Adic.: 061833	Nome do Bem: MONITOR DIXTAL DX 2020	Fornecedor: XXX
Empresa: VIVARIO	Sector: NÃO ESPECIFICADO	Nota Fiscal: 3620
CAP: UPA 24H IRAJÁ	Estado de Conservação: Ótimo	Data de Aquisição: 24/02/2014
Valor: 390,00		
Código Adic.: 061834	Nome do Bem: MONITOR DIXTAL DX 2020	Fornecedor: XXX
Empresa: VIVA RIO	Sector: NÃO ESPECIFICADO	Nota Fiscal: 3620
CAP: UPA 24H IRAJÁ	Estado de Conservação: Ótimo	Data de Aquisição: 24/02/2014
Valor: 390,00		

NESTA UNIDADE: 15 BEM(S) CADASTRADO(S) Quantidade de Bem(s): 154

TOTAL POR GRUPO: 236.422,80

TOTAL DE BEM(S) CADASTRADO(S): 154

Quantidade de Bem(s) Total: 154

TOTAL POR GERAL: 236.422,80



13. Considerações Finais

Neste período de um ano (janeiro a dezembro/2016), a UPA 24h Irajá atingiu conceito A em todos os meses. Nota-se que ao longo do ano de 2016 houve uma mudança no percentual de alcance das metas dos indicadores de desempenho, de janeiro a maio um total de 07 indicadores dos 11 indicadores foram alcançados obtendo um percentual de 63% de alcance. A partir de Abril de 2016, com o 6º termo aditivo ao contrato 007/2012, houve alteração da memória de cálculo para o indicador Taxa de usuários classificados como risco verde com tempo máximo de espera para atendimento ≤ 50 minutos, onde o mesmo passou a considerar o total de usuários classificados como risco verde, atendidos ≤ 120 minutos, contados desde o acolhimento até o início do atendimento médico. Sendo assim, a partir de junho/2016 73 a 82% dos indicadores foram alcançados, ou seja, 08 a 09 dos 11 indicadores foram alcançados.

Com relação ao indicador Taxa de usuários classificados como risco amarelo com tempo máximo de espera para atendimento ≤ 30 minutos, o mesmo obteve bom aproveitamento no decorrer do ano de 2016, apesar de não ter a meta alcançada. O tempo médio de atendimento dos pacientes classificados com risco amarelo, que é calculado através da soma dos tempos de espera de todos os pacientes classificados com risco amarelo sobre o total de pacientes classificados com risco amarelo, no primeiro semestre de 2016 foi em média de 37 minutos, enquanto que no segundo semestre foi de 27 minutos, que está abaixo do tempo para atendimento estabelecido pelo indicador.

Atenciosamente,

Rubem Cesar Fernandes

CRC-RJ 096049/O-3
CPF: 724.966.227-91
IEP: 07360793-9

RUBEM CESAR FERNANDES

DIRETOR EXECUTIVO – OSS VIVA RIO